



Produktu katalogs un cenas

Cenas spēkā no 25.02.2025.



VELUX ir gudra izvēle

Visā pasaulē VELUX jumta logi veicina veselīgu iekštelpu vidi, telpās ielaižot svaigu gaisu un dienas gaismu no augšas. Esam apkopojuši sešus iemeslus, kāpēc iesakām apsvērt oriģinālo VELUX jumta logu izvēli.



Mēs izveidojām pirmo pa vidējo asi veramo jumta logu

Mūsu uzņēmuma dibinātājs izstrādāja pirmo pa vidējo asi veramo jumta logu un reģistrēja uzņēmumu jau 1942. gadā. Kad VELUX jumta logi pārveidoja tumšos bēniņus apdzīvojamā telpā, tā bija nebijusi inovācija. Vairāk nekā 80 gadus mēs koncentrējamies uz jumta logiem, lai tu varētu uzticēties mūsu pieredzei.



Inovatīvi risinājumi tavām ērtībām

Mēs esam jaunu risinājumu un tehnoloģiju ieviesēji. Mēs veidojam nākotnes tendences, kad runa ir par dienasgaismas un svaiga gaisa ienešanu caur jumtu. Mēs nepārtraukti domājam par komforta palielināšanu iekštelpās. To pierāda mūsu pastāvīgais darbs ar inovācijām un godalgotais skandināvu dizains.



Jumta logi nodrošina papildu telpu tavām vajadzībām

Ja jūti, ka māja vai dzīvoklis nav pietiekami liels, ne vienmēr nepieciešams pārcelties. Papildu dzīvojamo telpu vari atrast arī zem jumta ar VELUX jumta logiem. Mājas paplašināšana ir vienkāršāka un lētāka, tā tu iegūsti papildu kvadrātmetrus, kuros īstenot savus sapņus.



Tava īpašuma vērtība pieaugs

Izvēloties mūsu uzticamo kvalitāti, vari būt pārliecināts, ka tas atmaksājas. Mūsu produktu risinājumi ir labs ieguldījums, jo palielina īpašuma vērtību. Kā? Telpas kļūst plašākas un gaišākas, jumta logu kombinācijas nodrošina lielisku skatu, mūsu produkti ir ilgmūžīgi un ar unikālu dizainu.



Tavai mājai atbilstošs dizains

Mēs piedāvājam tev dažādus risinājumus – dienasgaismas, paplašināts skats, svaigs gaiss, siltumizolācija, trokšņu samazināšana, estētika, viedās mājas risinājumi, kas darbojas no mobilā tālruņa. Mums ir viss, ko tu vēlies. Tu vari kontrolēt komfortu savās mājās. Oriģinālās VELUX žalūzijas un slēgi ir svarīgi jumta logu aksesuāri. Tie ne tikai ierobežo karstuma vai gaismas ieplūšanu telpās, bet arī pieskaņojas tavas mājas interjera dizainam.

Saturs

- 4 Kāpēc izvēlēties VELUX jumta logus
- 6 Ceļvedis mājas projektēšanā

Produkti

- 14 Produktu pārskats
- 16 Standard jumta logi
- 22 Standard Plus jumta logi
- 26 Premium jumta logi
- 32 Viedā māja
- 34 Jumta logu kombinācijas
- 40 Izmēri un cenas telpu paplašinošiem risinājumiem
- 42 Iebūvēšanas risinājumi
- 46 Žalūzijas un slēgi
- 56 Jumta lūkas
- 58 Gaismas tuneļi
- 60 Virsgaismas logi
- 64 Izmēri un cenas

Kontakti

Tel.: 80 008 802
E-pasta adrese: velux.latvia@velux.com
Adrese: Liepājas iela 34, Rīga, LV-1002
Mājaslapa: www.velux.lv
Facebook lapa: www.facebook.com/VELUXLatvia
YouTube: www.youtube.com/@VELUXLatvia
Žalūziju un slēgu internetveikals: www.veluxshop.lv
Mūsu dīleri: www.velux.lv/palidziba-un-konsultacijas/pirms-pardosana/atrast-dileri
Sertificēti iebūvētāji: www.velux.lv/palidziba-un-konsultacijas/pirms-pardosana/atrast-iebuvetaju



SAUDZĒ DABU!
LIETO ELEKTRONISKO
BROŠŪRU.

Kāpēc izvēlēties VELUX?

Lielisks klientu serviss

Zvani pa bezmaksas tālruni 80 00 88 02 vai sūti e-pastu uz adresi: velux.latvia@velux.com

Arhitekta konsultācijas

Atsūti mums savu projektu, kurā paredzēti VELUX jumta logi, un saņem mūsu arhitekta bezmaksas konsultāciju un ieteikumus.

Tehniskās konsultācijas

VELUX tehniskais speciālists tevi konsultēs bez maksas pa tālruni, VELUX Latvija birojā vai pēc vajadzības, būvniecības objektā.

Bezmaksas piegāde

Bezmaksas piegāde no VELUX noliktavas līdz tavai norādītai adresei Latvijas robežās.



Kas iebūvēs?

VELUX sertificēto iebūvētāju saraksts ir pieejams internetā www.velux.lv

Kur iegādāties?

VELUX mājaslapā, sadaļā "Atrast dīleri" pieejams plašs saraksts ar mūsu produktu izplatītājiem.

Garantija



- Metāla detaļām
- VELUX jumta logiem ar poliuretāna pārklājumu



- VELUX jumta logiem
- Iebūvēšanas piederumiem



- Slēgiem



- Žalūzijām
- Insektu tīkliem
- Saulessargiem

Iedvesmojoši VELUX palīgrīki

Jumta logu nomainas konfigurators



Atrodi piemērotāko risinājumu jumta logu nomainai

Ātri un ērti atrodi savu jauno jumta logu, izmantojot mūsu logu nomainas konfiguratoru. Šis noderīgais rīks palīdzēs tev izlemt, kādus un cik jumta logus izvēlēties, balstoties uz tavām vajadzībām.



3D ceļvedis



Iedvesmies no VELUX 3D ceļveža

Attēls ir tūkstoš vārdu vērts! Izmanto mūsu 3D ceļvedi, lai redzētu, kā tavi jaunie jumta logi izskatīsies reālajā dzīvē. Ieraugi pārsteidzošas izmaiņas, ko radīs dienas gaisma un svaigais gaiss.



Iedvesmas projekti




Aplūko lieliskus Eiropā realizētus ēku projektus

Smelies iedvesmu savai jaunbūvei vai mājas renovācijai no citiem reāliem projektiem, kuros dienasgaismu un svaigu gaisu ienes VELUX jumta logi.



Apskati visas VELUX iedvesmojošās brošūras vienuviet



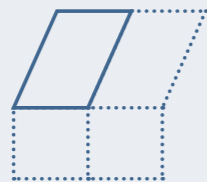
Tavs ceļvedis mājas projektēšanā

Mēs palīdzēsim tev saprast savas vajadzības un atrast vislabāko VELUX produktu risinājumu tavām mājām.



Iegūsti pareizo dienas gaismas daudzumu

Optimālam komfortam iesakām logus izvēlēties tā, lai stiklojuma laukums būtu kā minimums 20% no kopējā grīdas laukuma.



Izvēlies savu jumta logu kombināciju

Vislabāko dienas gaismas sadalījumu var iegūt, iebūvējot vairākus jumta logus. Mūsu logus var kombinēt vairākus vienu blakus otram, kā arī vairākus vienu virs otra.



Veido savu skatu

Skats no jumta līmeņa ir unikāls, dažkārt pat nenovērtējams. Vislabāko efektu var sasniegt ar logu kombinācijām, tādējādi arī paplašinot interjeru.

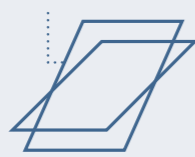
Tavs ceļvedis jumta logu iepirkumu sarakstam

Mēs palīdzēsim tev saprast, ko iegādāties, lai nodrošinātu vislabāko dzīves kvalitāti zem jumta.



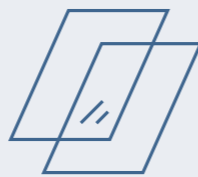
Izvēlies vadības veidu

VELUX jumta logi ir darbināmi manuāli vai ar tālvadību (elektriski/solāri). Jumta logi ar tālvadību ir lieliski piemēroti gan sasniedzami, gan nesasniedzami novietotiem logiem.



Izvēlies materiālu

VELUX jumta logi pieejami ar dažādām apdarēm, lai tie atbilstu jebkuram interjeram. Izvēlies moderno, mitrumizturīgo balto poliuretāna pārklājumu vai tradicionālo lakotās priedes apdari.



Izvēlies stiklojumu

Iegūsti jumta logu ar piemērotu stiklojumu. Mēs piedāvājam visu nepieciešamo, sākot no trokšņa samazināšanas līdz trīskāršam stiklojumam uzlabotai energoefektivitātei.




Izvēlies jumta loga izmēru

Gadījumā, kad pērc jaunu jumta logu, kas tiks iebūvēts jaunā jumtā, vari brīvi izvēlēties jebkuru izmēru. Nomainot veco jumta logu, seko mūsu izmēru atbilstības tabulai 13. lpp. Pārvietojot jumta logus esošajā jumtā, vispirms konsultējies ar iebūvētāju.



Izvēlies iebūvēšanas risinājumu

VELUX piedāvā plašu iebūvēšanas risinājumu klāstu, no kuriem kāds būs piemērots tieši tava jumta segumam. Ar mūsu iebūvēšanas piederumiem ir viegli strādāt un tie nodrošina izturīgu, 100% ūdensnecaurlaidīgu un pret jebkādiem laikapstākļiem izturīgu blīvējumu starp logu un jumta segumu. Papildus tie samazina siltuma zudumu un aukstuma tiltus.



Izvēlies gaismas un karstuma kontroli

Ierobežo ienākošo karstumu vasarā ar ārējiem aksesuāriem. Izmanto slēgus siltumizolācijai ziemā. Ar žalūzijām pārņem kontroli pār gaismu, lai radītu vidi, kas piemērota jebkurai aktivitātei. Izvēlies no plaša dizainu klāsta, kā arī sev piemērotu vadības veidu (manuālu vai tālvadību).

Pietiekams daudzums dienasgaismas

Nodrošini piemērotāko dabiskās gaismas daudzumu ar jumta logu kombinācijām

Dabiskā gaisma ir būtiska cilvēka labsajūtai. Jumta logu izmērs un skaits lielā mērā nosaka, cik ērta un patīkama būs istaba, kā tā izskatīsies un kā tu tajā jutīsies. VELUX jumta logu kombinācijas nodrošina vislabāko gaismas sadalījumu pat tumšākajos telpas stūros.

Atceries, ka tev nepieciešamais dienasgaismas daudzums telpā ir atkarīgs no tā, cik daudz laika tu tajā pavadī un kādas aktivitātes tajā veic. Lai nodrošinātu optimālu komfortu, mēs iesakām plānot jumta logu stiklojuma laukumu vismaz 20% no kopējās telpas platības.

VIENKĀRŠS APRĒĶINS

A - Grīdas laukums

B - VELUX rekomendētais stiklojuma laukums

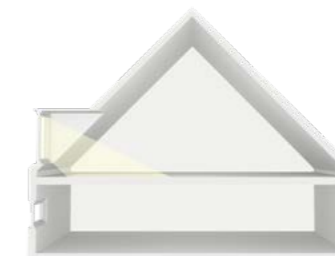
KODS izmērs	Stiklojuma laukums, m ²
CK02 55x78	0,22
CK04 55x98	0,29
FK04 66x98	0,38
FK06 66x118	0,47
FK08 66x140	0,58
MK04 78x98	0,47
MK06 78x118	0,59
MK08 78x140	0,72
MK10 78x160	0,85
PK06 94x118	0,75
PK08 94x140	0,92
PK10 94x160	1,07
SK06 114x118	0,95
SK08 114x140	1,16
SK10 114x160	1,35
UK04 134x98	0,91
UK06 134x118	1,15
UK08 134x140	1,40
UK10 134x160	1,63

Piemēri:

Grīdas laukums zem jumta	Rekomendētais stiklojuma laukums	Logu novietojums	Jumta logu izmēri un skaits
10 m ²	10 : 5 = 2 m ²		3x MK08 (3x 0,72 m ²) vai 5x FK06 (5x 0,47 m ²)
15 m ²	15 : 5 = 3 m ²		4x PK08 (4x 0,92 m ²) vai 6x MK06 (6x 0,59 m ²)
25 m ²	25 : 5 = 5 m ²		7x MK08 (7x 0,72 m ²) vai 5x SK08 (5x 1,16 m ²)

Vertikālais logs vai jumta logs?

Jumta logs ir tieši vērst pretī dienasgaismai vai saulei. Vertikālie logi telpās ielaiž mazāk gaismas to novietojuma dēļ, jo atrodas mājas fasādē. Jumta logi nodrošina trīs reizes vairāk gaismas caur vienu un to pašu stiklojuma laukumu.



Jumta izbūve maksā apmēram 3 reizes vairāk



Jumta logi nodrošina 3 reizes vairāk dienasgaismas



2 jumta logi GPL + 2 vertikālie loga elementi VFE




3 jumta logi GGU



3 jumta balkoni GDL



2 jumta logi GLL + 2 vertikālie loga elementi VFE



2 jumta logi GGL + 2 slīpie loga elementi GIL

AR VELUX logu kombinācijām pārvērt jebkuru telpu par savu mīļāko vietu mājās, ielaižot tajā gaismu

Iebūvējot vairākus jumta logus tu iegūsti:



Vairāk dienasgaismas

Iebūvējot vairākus jumta logus, tavos bēniņos ieklūstīs dienas gaismas un svaigs gaiss.



Vairāk vietas

Paplašini telpas un uzlabo komfortu savos bēniņos.



Izcilu skatu

Ir bezgalīgas iespējas, kā atvērt savas telpas lieliskai āra ainavai, un ielaist dabu savās mājās.



Lielisku dizainu

Jumta logi piepilda telpas ar dabisku gaismu, kā arī nemanāmi sapludina iekštelpas un ār pasauli, radot izcilu arhitektūru.

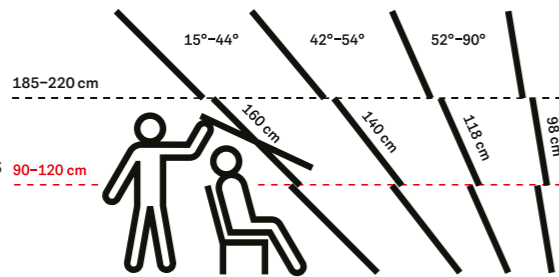
Izpēti, kā divu vai vairāku jumta logu kombinēšana var izmainīt tavas mājas. Iegādājies produktu komplektus par vislabākajām cenām. Informāciju par cenām meklē 40., 41., un 64. - 67. lpp.

Vienkārša vadība ar roku vai tālvadība

Rokturis augšā

Manuāli vadāmi jumta logi ar rokturi augšā. Paredzēti iebūvēšanai jumta slīpumā no 15° līdz 90°

- Piemēroti zemas uzstādīšanai augstumā no 90 līdz 120 cm
- Risinājums ideālam skatam, stāvēt un sēžot
- Vēršana ar augšējo rokturi
- Zem loga var novietot mēbeles
- Viegli lietojami ārējie un iekšējie aksesuāri

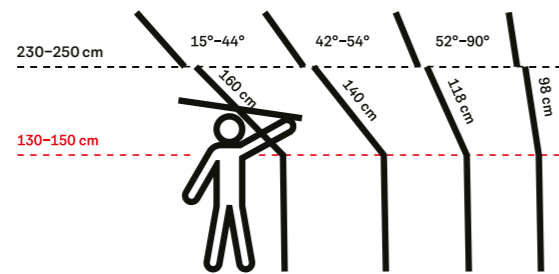


Jumta logu modeļi: Standard GLL 1061, GLU 0061, Standard Plus GLL 1064, GLU 1064, Premium GGL, GGU

Rokturis leļā

Manuāli vadāmi jumta logi ar rokturi apakšā. Paredzēti iebūvēšanai jumta slīpumā no 15° līdz 90°


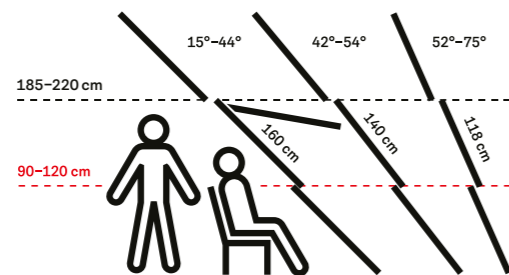
- Piemēroti augstākai uzstādīšanai no 130 līdz 150 cm
- Vēršana ar apakšējo rokturi
- Mēbeles zem loga var ierobežot vēršanu
- Izvēlies tālvadības produktus aizsardzībai pret karstumu
- Žalūzijām ar rokas vadību būs nepieciešams apkalpes stienis



Jumta logu modeļi: Standard GLL 1061B, GLU 0061B, Standard Plus GLL 1064B, GLU 0064B

Panorāmiskie jumta logi ar rokturi augšā un apakšā. Paredzēti iebūvēšanai jumta slīpumā no 15° līdz 55°

- Piemēroti zemas uzstādīšanai 90 līdz 120 cm augstumā no grīdas
- Netraucēts panorāmas skats
- Vēršana ar apakšējo rokturi
- Pēc atvēršanas vērtne izvēršas uz ārpusi, tādēļ svarīgi, lai, verot ciet logu, vari viegli aizsniegt apakšējo rokturi

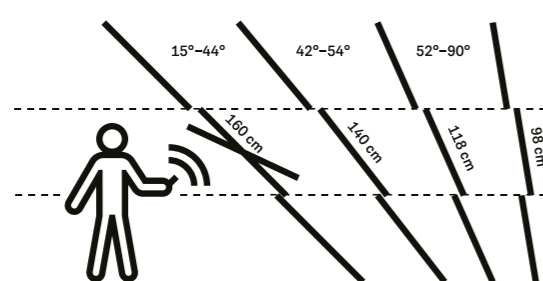


Jumta logu modeļi: Premium GPL, GPU

Tālvadība

Elektriski vai solāri vadāmi jumta logi

- Ērta tālvadības pults
- Elektriskā vai solārā vadība
- Logiem ir eņģes gan pa vidu, gan augšā
- Ideāli piemēroti iebūvēšanai gan sasniedzamā vietā, gan lielā augstumā



Jumta logu modeļi: Standard GLL, GLU ar motoru un Premium elektriskie vai solārie jumta logi GGL, GGU, GPU

Izvēlies piemērotāko jumta logu izmēru, lai nodrošinātu labāko skatu

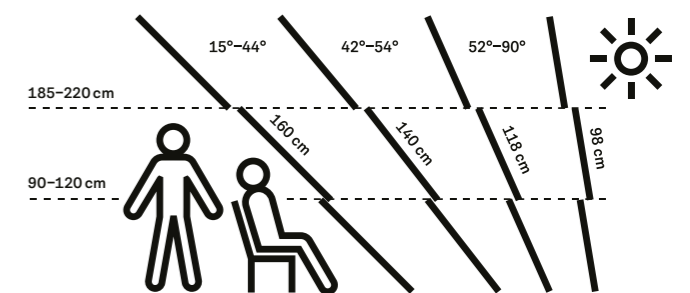
Kāpēc tas ir svarīgi?

Skats no pirmā stāva ir nesalīdzināms ar skatu no ēkas augšas. Izbaudi ainavu caur jumta logiem, neatkarīgi no tā, vai redzama ir daba vai pilsēta! Sajūti, ka ārpusaule ir daļa no tavas istabas. Turklāt jumta logi var ienest relaksāciju vai pat romantiku tavā ikdienas dzīvē ar skatu, ko tie dāvā. Skatu padarīt plašāku var, izmantojot dažādas logu kombinācijas.

Vari sasniegt vislabāko efektu, izmantojot mūsu uzlabotos risinājumus – jumta logu savienojot ar vertikālo loga elementu (loga augstums jāpielāgo sienas augstumam) vai jumta logu savienojot ar slīpo loga elementu (abi atrodas vienā plaknē). Šis risinājums padara interjeru plašāku, modernāku un labāk apgaismotu!



Lai iegūtu vislabāko skatu, jāņem vērā jumta slīpums un jumta loga izmēri. Jo mazāks jumta slīpums, jo garākam jābūt logam (apskati pievienoto ilustrāciju). Tā tu iegūsi labāko iespējamo skatu, ko baudīt kā sēdus, tā stāvus.



Lai iegūtu optimālu skatu, mēs iesakām:

- Novietot logu līdzīgā augstumā kā parastos logus vertikālajā sienā
- Loga apakšdaļai jābūt 90–120 cm augstumā no grīdas
- Loga augšdaļai jābūt no 185–220 cm augstumā no grīdas

Materiāls

Divas dažādas iekšējās apdares

Arvien populārākas kļūst gaišas un saulainas dzīvojamās telpas. Lai gūtu maksimālu labumu no sava projekta, mēs tev piedāvājam divus iekšējās apdares variantus. Abi garantē ne tikai VELUX zīmola augsto kvalitāti, bet arī:

- Īpašu blīvējumu
- Vienkāršu uzstādīšanu
- Plašu izmēru klāstu
- Īsu piegādes termiņu

Lakots koks

- Siltums un mājīgums – piemērots telpām, kur svarīgs dabīgā koka interjers
- Kvalitāte – izmantojam kvalitatīvu, pirmšķirīgu priedes koksni
- Ilgmūžīgs, izturīgs pret deformāciju
- Aizsargāts – koksni apstrādā ar fungicīdu un insekticīdu
- Gatavs lietošanai – caurspīdīgās lakas dēļ virsmas dizains nenoveco, tai ir patīkami pieskarties, tā ir estētiska, turklāt laka aizsargā koksni no netīrumiem un mitruma
- Videi draudzīga akrila laka – izmantojam uz ūdens bāzes ražotu laku, kas nesatur šķīdinātājus
- Nepieciešama apkope apmēram ik pēc 4 gadiem

Balts poliuretāna pārklājums, kam nav nepieciešama apkope

- Izturīgs – koka serde ir aizsargāta ar ārkārtīgi izturīgu poliuretāna pārklājumu
- Estētisks – balts pārklājums, kas laika gaitā nekļūst dzeltens, RAL 9003
- Izcila mitruma izturība – nepārprotama izvēle tādām telpām kā virtuve vai vannas istaba
- Viegli tīrāms – nav redzamu salaiduma vietu, tāpēc netīrumi nevar uzkrāties stūros
- Virsma, kam nav nepieciešama apkope – ideāli piemērots grūti aizsnielāmām vietām
- Lieliska siltumizolācija – pateicoties termiski apstrādātai koka serdei



Aizsardzība no ārpuses


- Jumta logiem ir nepieciešama aizsardzība pret jebkuriem laikapstākļiem. Standartā mēs izmantojam alumīnija uzlikas.
- Krāsas kods ir NCS S 7500-N tumši pelēks, kas atbilst RAL 7043 krāsai klasiskajā un RAL 3500 dizaina krāsu skalā.
- Citu uzliku vai pieslēguma krāsu var pasūtīt gandrīz visās RAL un NCS krāsās (izņemot metāla un perlamutra krāsas), pamatojoties uz individuālu pieprasījumu. Pieejams tikai Premium jumta logu modeļiem.



Izmēri

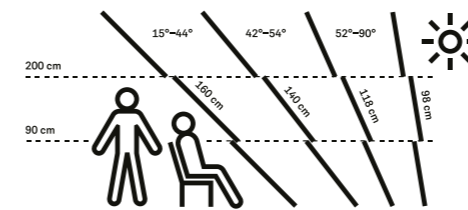
Izvēlies piemērotāko jumta loga platumu

Vienkāršākais veids, kā izvēlēties jumta loga platumu, ir izmērīt attālumu starp spārēm. Spāru atstatums = jumta loga platums + 4 līdz 6 cm iebūvēšanas materiāliem. Spāru attālumu var mainīt, veidojot izmijas.



Izvēlies piemērotāko jumta loga garumu

Jumta loga garums parasti ir atkarīgs no jumta slīpuma. Jumtiem ar lielu slīpumu, nepieciešams īsāks jumta logs, jumtiem ar zemāku slīpumu, nepieciešams garāks jumta logs.



Izvēlies atbilstošu izmēru, kad veic logu nomaiņu

Ja tev ir veci VELUX jumta logi, lūdzu, izmanto zemāk redzamo tabulu. Citu ražotāju jumta logiem izmēri loga rāmi un pievieno 8 cm gan platumam, gan augstumam. Piemeklē tuvāko izmēru mūsu piedāvātajā jumta logu klāstā.

Jumta loga rāmja izmērs, cm	Senāka loga kods			Jaunākās paaudzes loga kods
	Ražots līdz 1992. gadam	Ražots līdz 2003. gadam	Ražots līdz 2014. gadam	
55 x 78	-	102	CO2	CK02
55 x 98	6	104	CO4	CK04
66 x 98	-	204	F04	FK04
66 x 118	-	206	F06	FK06
66 x 140	-	-	F08	FK08
70 x 118	5	-	-	FK06*
78 x 98	1	304	M04	MK04
78 x 118	14	306	M06	MK06
78 x 140	12	308	M08	MK08
78 x 160	13	310	M10	MK10
94 x 98	-	404	PO4	PK04
94 x 118	-	406	PO6	PK06
94 x 140	-	408	PO8	PK08
94 x 160	13	410	P10	PK10
114 x 118	14	606	SO6	SK06
114 x 140	10	608	SO8	SK08
114 x 160	-	610	S10	SK10
134 x 98	-	804	U04	UK04
134 x 140	8	808	U08	UK08
134 x 160	-	810	U10	UK10























*FK06 izmēra jumta logi ir 4 cm šaurāki nekā senākie jumta logi, kas ražoti līdz 1992. gadam.

Jumta logi


550				GGL GGL21 GGL30 (0,27) PK25				
624				GGL (0,26) MK27				
698	GGL GGL21 (0,19) CK01				GGL GGL21 GGL30 (0,48) SK01			
778	GGL21 GGL30 GGL GGL21 GGL30 GGL21 GGL30 GGL21 GGL30 (0,22) CK02							
978	GGL GGL21 GGL30 (0,23) BK04	GGL GGL21 GGL30 GGL (0,29) CK04	GGL GGL21 GGL30 GGL (0,38) FK04	GGL GGL21 GGL30 GGL (0,47) MK04	GGL GGL21 GGL30 GGL (0,60) PK04			GGL GGL21 GGL30 GGL (0,91) UK04
1178	GGL GGL21 GGL30 GGL (0,37) CK06	GGL GGL21 GGL30 GGL (0,47) FK06	GGL GGL21 GGL30 GGL (0,59) MK06	GGL GGL21 GGL30 GGL (0,75) PK06	GGL GGL21 GGL30 GGL (0,95) SK06	GGL GGL21 GGL30 GGL (1,15) UK06		
1398	GGL GGL21 GGL30 GGL (0,58) FK08	GGL GGL21 GGL30 GGL (0,72) MK08	GGL GGL21 GGL30 GGL (0,92) PK08	GGL GGL21 GGL30 GGL (1,16) SK08	GGL GGL21 GGL30 GGL (1,40) UK08			
1600		GGL GGL21 GGL30 GGL (0,85) MK10		GGL GGL21 GGL30 GGL (1,07) PK10	GGL GGL21 GGL30 GGL (1,35) SK10	GGL GGL21 GGL30 GGL (1,63) UK10		
1800		GGL GGL21 (0,97) MK12						
920			GIL GIU (0,34) MK34	GIL GIU (0,44) PK34	GIL GIU (0,70) SK34	GIL GIU (0,85) UK34		
601			VFE VIU (0,22) MK31	VFE VIU (0,28) PK31	VFE VIU (0,36) SK31	VFE VIU (0,43) UK31		
955			VFE VIU (0,44) MK35	VFE VIU (0,56) PK35	VFE VIU (0,70) SK35	VFE VIU (0,85) UK35		
1155			VFE VIU (0,56) MK36	VFE VIU (0,71) PK36	VFE VIU (0,89) SK36	VFE VIU (1,08) UK36		
1375			VFE VIU (0,69) MK38	VFE VIU (0,87) PK38	VFE VIU (1,10) SK38	VFE VIU (1,33) UK38		
mm	472	550	660	780	942	1140	1340	


() stiklojuma laukums, m²


Produktu pārskats


	Basic		Standard		Standard Plus		Premium									
Stikla paketes	51 		61 		64 		68* 		66* 		62* 					
Loga modelis	GZL	GLU	GLL	GLU	GLL	GLU	GGL	GGU	GPL	GPU	GGL	GGU	GPL	GPU	GGL	GGU
Materiāls	Lakota priede	Balts poliuretāna pārklājums	Lakota priede	Balts poliuretāna pārklājums	Lakota priede	Balts poliuretāna pārklājums	Lakota priede	Balts poliuretāna pārklājums	Lakota priede	Balts poliuretāna pārklājums	Lakota priede	Balts poliuretāna pārklājums	Lakota priede	Balts poliuretāna pārklājums	Lakota priede	Balts poliuretāna pārklājums
Vadības veids																
 Manuāls, rokturis augšā	GZL 1051	GLU 0051	GLL 1061	GLU 0061	GLL 1064	GLU 0064	GGL 3068	GGU 0068	-	-	GGL 3066	GGU 0066	-	-	GGL 3062	GGU 0062
 Manuāls, rokturis apakšā	GZL 1051B	GLU 0051B	GLL 1061B	GLU 0061B	GLL 1064B	GLU 0064B	-	-	-	-	-	-	-	-	-	-
 Manuāls, rokturis augšā un apakšā	-	-	-	-	-	-	-	-	GPL 3068	GPU 0068	-	-	GPL 3066	GPU 0066	-	-
 Elektrisks	-	-	GLL 106121	GLU 006121	-	-	GGL 306821	GGU 006821	-	-	GGL 306621	GGU 006621	-	GPU 006621	GGL 306221	GGU 006221
 Solārs	-	-	GLL 106130	GLU 006130	-	-	GGL 306830	GGU 006830	-	-	GGL 306630	GGU 006630	-	-	-	-
Stikla paketes																
 Divkameru stikla pakete			✓	✓		✓						✓		✓		
 Aizsardzība pret aukstumu U_g (W/m²K)	1,0		0,6	0,6		0,7						0,6		0,5		
 Kopējā saules enerģijas caurlaidība g	0,46		0,50	0,46		0,49						0,44		0,47		
 Rūdīts stikls	✓		✓	✓		✓						✓		✓		
 Laminēts stikls drošībai																
 UV filtrs						✓						✓		✓		
 Viegli tīrāms pārklājums						✓						✓		✓		
 Pretnorasošanas pārklājums						✓						✓		✓		
Logu parametri un īpašības																
 Siltumizolācija visam logam U_w (W/m²K)	1,3		1,1	1,0		1,1						1,0		0,92**		
 Trokšņa samazināšana R_w (dB)	31		32	35		35						37		42		
 Lietus trokšņa samazināšana				✓		✓						✓		✓		


* Citu produktu parametrus var atrast tiem paredzētajās lapās.
** 0,96 elektriski vadāmiem GGL/GGU


 **Rokturis augšā**
Piemērots zemākam iebūvēšanas augstumam, 90–120 cm.

 **Rokturis apakšā**
Piemērots augstākam iebūvēšanas augstumam, 130–150 cm.


 **Rokturis augšā un apakšā**
Vēršana ar abiem rokturiem, lai iegūtu panorāmas skatu


 **Tālvadība**
Ērta tālvadība ar elektrību vai saules enerģiju


Priekšrocības  **Aizsardzība pret aukstumu**
Aizmirsti, kādi laikpataki ir ārā, un baudī patīkamu iekštelpu temperatūru. Jo mazāka ir U vērtība, jo labāk.


 **Rūdīts stikls**
Piešķir stiprību ārējai rūtij, lai pasargātu no ekstremāliem laikpatakiem, piemēram, spēcīgas vētras vai krusas.


 **Laminēts stikls drošībai**
Novērš saplīsuša stikla iekrišanu telpā.

 **UV filtrs**
Aizsargā jūsu interjera mēbeles no izbalēšanas saules ietekmē un kaitīgajiem UV stariem.

 **Pašattīrošais pārklājums**
Netīrumus atgrūdošs pārklājums ļauj veikt mazāk laika tīrīšanai un vairāk laika atpūtai.

 **Pretnorasošanas pārklājums**
Hidrofobs pārklājums samazina rasas daudzumu, kas var veidoties loga ārpusē, lai iegūtu skaidrāku skatu.

 **Skaņas izolācija**
Jo mazāk trokšņa no ārpuses, jo vairāk miera un komforta tavās mājās. Jo augstāka ir R_w vērtība, jo labāk.

 **Lietus trokšņa samazināšana**
Izbaudi netraucētu miegu bez lietus trokšņa aiz loga.

Standard jumta logi

GLL 1061/1061B

Energoefektīvi koka logi ar divkameru stikla paketi. Verami ar rokturi augšā vai apakšā. Tie nodrošina efektīvu siltumizolāciju un skaņas izolāciju par pievilcīgu cenu.



Jumta loga modelis: GLL 1061
Gaismas kontrole: Gaismu necaurlaidīgā žalūzija DML



Manuāla vadība, rokturis augšā

Jumta loga modelis: GLL 1061

Šis risinājums ir piemērots zemai iebūvēšanai (loga apakšējā daļa atrodas 90–120 cm no grīdas), nodrošinot vieglu darbību ar augšējo rokturi. Zem loga var novietot mēbeles.

Pieejams arī ar vienkameras stikla paketi (GZL 1051/GZL 1051B). Informācija par cenu 64. lpp.

Manuāla vadība, rokturis apakšā

Jumta loga modelis: GLL 1061B

Šis risinājums ir piemērots augstākai iebūvēšanai (loga apakšējā daļa atrodas 130–150 cm no grīdas). Lai logu varētu ērti lietot, izvēlies rokturi apakšā. Ja zem loga atradīsies mēbeles, logam būs grūti piekļūt. Ja logu plānots iebūvēt augstāk kā 150 cm no grīdas, iesakām izvēlēties tālvadību.



Lieliska siltumizolācija

Energoefektīvi jumta logi ar divkameru stikla paketi neļauj aukstumam ienākt telpās.



Efektīva skaņas izolācija

Divkameru stikla pakete un papildu blīvgumijas samazina ienākošo troksni, palielinot komforta sajūtu telpā.



Izturība pret jebkādiem laikapstākļiem

Logs ir veidots tā, lai izturētu jebkādas laikapstākļus visa gada garumā un saglabātu funkcionalitāti.



Svaigs, filtrēts gaiss tavai veselībai

Ja atver ventilācijas klapi, gaiss telpā cirkulē un nav nepieciešamība atvērt logu. Turklāt ienākošais gaiss ir tīrs no putekļiem un kukaiņiem filtra dēļ, kuru ir viegli tīrīt un vajadzības gadījumā nomainīt.

Jumta slīpums



15–90°

Ārējā apdare




Izturīgs alumīnija pārklājums, krāsa: NCS: S 7500-N pelēka, RAL: 7043

Lakots koks




Izgatavots no lami-nēta priedes koka, nodrošinot virsmu bez deformācijām. Bezkrāsainā laka bez šķīdinātājiem aizsargā koksni no netīrumiem un mitruma.

Vēdināšana



Ventilācijas klapē nodrošina svaiga gaisa iekļūšanu telpā caur putekļu un kukaiņu filtru. Nav nepieciešams atvērt logu, lai to izmantotu (modelis GLL 1061).



Iebūvēta ventilācija nodrošina svaigu gaisu, neatverot logu. Mīksts filtrs pasargā no putekļiem un kukaiņiem (modelis GLL 1061B).

Divkameru stikla pakete	61
U_w Siltumizolācija visam logam, W/m ² K	1,1
U_g Siltumizolācija stiklam, W/m ² K	0,6
R_w Skaņas izolācija, dB	32

Jo zemāka ir siltumizolācija, jo labāk. Jo augstāks skaņas samazinājuma rādītājs, jo labāk. Plašāka informācija par tehniskajiem parametriem 14., 15. lpp.

Izvēlies

1 Jumta loga modeli

2 Jumta logu kombināciju 34. lpp.

3 Iebūvēšanas risinājumu 42. lpp.

4 Žalūzijas un slēgus 46. lpp.



Aizsardzība pret karstumu
Uzstādi saulesargu efektīvai aizsardzībai pret saules radīto svermi.



Žalūzijas
Kontrolē ienākošās gaismas daudzumu, izvēloties sev piemērotākās žalūzijas no mūsu plašā klāsta.

Paaugstināts komforts



Ērta atvēršana
Vairi izvēlēties tālvadību, lai vēdināšana kļūtu vēl vienkāršāka. Vairāk informācijas 33. lpp.

Izmēra kods Rāmja izmērs (cm)	CK02 55x78	CK04 55x98	FK04 66x98	FK06 66x118	FK08 66x140	MK04 78x98	MK06 78x118	MK08 78x140	MK10 78x160	PK06 94x118	PK08 94x140	SK06 114x118	SK08 114x140
STANDARD, rokturis augšā/apakšā													
GLL 1061, rokturis augšā	356	379	421	440	482	431	468	501	580	548	585	576	641
GLL 1061B, rokturis apakšā	-	379	-	440	482	431	468	501	580	-	585	-	-
Pamata pieslēguma komplekts - Standarta iebūvēšanas līmenis													
EDW S00W01, EDS S00S01, EDT S00T01, EDQ S00Q02	173	178	184	200	210	200	210	224	248	239	252	250	266

Visas cenas norādītas €, iekļaujot 21% PVN

Standard jumta logi

GLU 0061/0061B

Balti jumta logi, kam nav nepieciešama apkope, ar divkameru stikla paketi un rokturi augšā vai apakšā.



Jumta loga modelis: GLU 0061
Gaismas kontrole: DUO žalūzija DFD



Manuāla vadība, rokturis augšā

Jumta loga modelis: GLU 0061

Šis risinājums ir piemērots zemai iebūvēšanai (loga apakšējā daļa atrodas 90–120 cm no grīdas), nodrošinot vieglu darbību ar augšējo rokturi. Zem loga var novietot mēbeles.

Pieejams arī ar vienkameru stikla paketi (GLU 0051/GLU 0051B). Informācija par cenu 64. lpp.

Manuāla vadība, rokturis lejā

Jumta loga modelis: GLU 0061B

Šis risinājums ir piemērots augstākai iebūvēšanai (loga apakšējā daļa atrodas 130–150 cm no grīdas). Lai logu varētu ērti lietot, izvēlies rokturi apakšā. Ja zem loga atradīsies mēbeles, logam būs grūti piekļūt. Ja logu plānots iebūvēt augstāk kā 150 cm no grīdas, iesakām izvēlēties tālvadību.

Izmēra kods Rāmja izmērs (cm)	CK02 55x78	CK04 55x98	FK06 66x118	FK08 66x140	MK04 78x98	MK06 78x118	MK08 78x140	MK10 78x160	PK08 94x140	SK08 114x140
STANDARD, rokturis augšā/apakšā										
GLU 0061, rokturis augšā	445	474	550	603	538	585	626	725	731	801
GLU 0061B, rokturis apakšā	-	474	550	603	538	585	626	725	731	-
Pamata pieslēguma komplekts - Standarta iebūvēšanas līmenis										
EDW S00W01, EDS S00S01, EDT S00T01, EDQ S00Q02	173	178	200	210	200	210	224	248	252	266

Visas cenas norādītas €, iekļaujot 21% PVN

Jumta slīpums




Ārējā apdare



Izturīgs alumīnija pārklājums, krāsa: NCS: S 7500-N pelēka, RAL: 7043

Balts poliuretāna pārklājums



Biezs poliuretāna pārklājums (RAL 9003), kas pārklāj koku un nodrošina izturību pret mitrumu. Ideāli piemērots vannas istabām un virtuvēm.

Vēdināšana



Ventilācijas klapē nodrošina svaiga gaisa iekļūšanu telpā caur putekļu un kukaiņu filtru. Nav nepieciešams atvērt logu, lai to izmantotu (modelis GLU 0061).



Iebūvēta ventilācija nodrošina svaigu gaisu, neatverot logu. Mīksts filtrs pasargā no putekļiem un kukaiņiem (modelis GLU 0061B).

Divkameru stikla pakete	61
U _w Siltumizolācija visam logam, W/m²K	1,1
U _g Siltumizolācija stiklam, W/m²K	0,6
R _w Skaņas izolācija, dB	32

Jo zemāka ir siltumizolācija, jo labāk. Jo augstāks skaņas samazinājuma rādītājs, jo labāk. Plašāka informācija par tehniskajiem parametriem 14., 15. lpp.



Lieliska siltumizolācija

Energoefektīvi jumta logi ar divkameru stikla paketi neļauj aukstumam ienākt telpās.



Efektīva skaņas izolācija

Divkameru stikla pakete un papildu blīvgumijas samazina ienākošo troksni, palielinot komforta sajūtu telpā.



Izturība pret jebkādiem laikapstākļiem

Logs ir veidots tā, lai izturētu jebkādas laikapstākļus visa gada garumā un saglabātu funkcionalitāti.



Svaigs, filtrēts gaiss tavai veselībai

Ja atver ventilācijas klapī, gaiss telpā cirkulē un nav nepieciešamība atvērt logu. Turklāt ienākošais gaiss ir tīrs no putekļiem un kukaiņiem filtra dēļ, kuru ir viegli tīrīt un vajadzības gadījumā nomainīt.

Izvēlies

1 Jumta loga modeli



2 Jumta logu kombināciju 34. lpp.

3 Iebūvēšanas risinājumu 42. lpp.

4 Žalūzijas un slēģus 46. lpp.



Saulessargs

Uzstādi saulesargu efektīvai aizsardzībai pret saules radīto svelmi.



Žalūzijas

Kontrolē ienākošās gaismas daudzumu, izvēloties sev piemērotākās žalūzijas no mūsu plašā klāsta.

Paaugstināts komforts



Vari izvēlēties tālvadību, lai vēdināšana kļūtu vēl vienkāršāka. Vairāk informācijas 33. lpp.

Standard jumta logi ar tālvadību

GLL 106121/106130
GLU 006121/006130

Elektriski vai solāri vadāmi jumta logi ar divkameru stikla paketi un lielisku energoefektivitāti.



Jumta loga modelis: GLL 1061
Karstuma kontrole: satīssargs MHL



GLL



GLU

Elektriska/solāra vadība, rokturis augšā

Jumta logu modeļi:
GLL 106121/106130
GLU 006121/006130

Mūsu elektriski un solāri vadāmie jumta logi ir aprīkoti ar motoru, lietus sensoru un iepriekš sapārotu vadības slēdzi.

- Tie pieejami ar lakotas priedes (GLL) vai balta poliuretāna apdari (GLU).
- Perfekti logu kombinācijai, kurā viens no logiem ir manuāli vadāms, savukārt otram ir tālvadība – optimāls risinājums ērtai ikdienai.
- Uzstādi saviem logiem žalūzijas un slēģus, lai iegūtu maksimālu komfortu.



Integrēts lietus sensors

Visi VELUX tālvadības logi aprīkoti ar lietus sensoru, kas lietus gadījumā aizver logu.



Pievilcīga cena

Mūsu elektriski un solāri vadāmajiem jumta logiem ir vienāda cena. Iegūsti veselīgu klimatu mājās un bezrūpīgu dzīvi par pieejamu cenu.



Viegli sasniedzami

Mūsu jumta logi ar tālvadību ir perfekti piemēroti kā nesasniedzamās, tā sasniedzamās vietās, nodrošinot komfortablu un bezrūpīgu ikdienu.



Ērti kontrolējami

Vieglākais veids kā kontrolēt svaiga gaisa un dienasgaismas daudzumu, ir uzstādīt VELUX aksesuārus. Uzlabo klimatu mājās ar VELUX ACTIVE pat esot tālu prom no tām.

Jumta slīpums



15-90°

Ārējā apdare




Izturīgs alumīnija pārklājums, krāsa: NCS: S 7500-N pelēka, RAL: 7043

Lakots koks



Izgatavots no laminēta priedes koka, nodrošinot virsmu bez deformācijām. Bezkrāsainā laka bez šķīdinātājiem aizsargā koksni no netīrumiem un mitruma (modelis GLL).

Balts poliuretāna pārklājums



Biezs poliuretāna pārklājums (RAL 9003), kas pārklāj koku un nodrošina izturību pret mitrumu. Ideāli piemērots vannas istabām un virtuvēm (modelis GLU).

Lietus sensors



Vēdini ar mierīgu sirdi, nekad neuztraucoties, ka lietus sabojās tavu interjeru.

Tālvadība



Viegla un ērta jumta loga vadība. VELUX vadības slēdzis iekļauts komplektā.

Izvēlies

1 Jumta loga modeļi



2 Jumta logu kombināciju 34. lpp.

3 Iebūvēšanas risinājumu 42. lpp.

4 Žalūzijas un slēģus 46. lpp.



Aizsardzība pret karstumu
Uzstādi slēģus efektīvai aizsardzībai pret saules radīto siltumu.



Žalūzijas
Kontrolē ienākošās gaismas daudzumu, izvēloties sev piemērotākās žalūzijas no mūsu plašā klāsta.

Kontrolē produktus ar vienu pieskārienu



Izvēlies sev piemērotāko viedās mājas vadības produktu. Vairāk informācijas 32. lpp.

Izmēra kods Rāmja izmērs (cm)	CK02 55x78	FK06 66x118	MK04 78x98	MK06 78x118	MK08 78x140	MK10 78x160	PK08 94x140
STANDARD							
GLL 106121/106130, elektrisks un solārs	766	850	841	878	911	990	995
GLU 006121/006130, elektrisks un solārs	855	960	948	995	1 036	1 135	1 141
Pamata pieslēguma komplekts - Standarta iebūvēšanas līmenis							
EDW S00W01, EDS S00S01, EDT S00T01, EDQ S00Q02	173	200	200	210	224	248	252

Visas cenas norādītas €, iekļaujot 21% PVN

Divkameru stikla pakete	61
U _w Siltumizolācija visam logam, W/m²K	1,1
U _g Siltumizolācija stiklam, W/m²K	0,6
R _w Skaņas izolācija, dB	32

Jo zemāka ir siltumizolācija, jo labāk. Jo augstāks skaņas samazinājuma rādītājs, jo labāk. Plašāka informācija par tehniskajiem parametriem 14., 15. lpp.


Standard Plus jumta logi

GLL 1064/1064B

Energoefektīvi koka logi ar divkameru stikla paketi un rokturi augšā vai apakšā.



Jumta loga modelis: GLL 1064
Gaismas kontrole: Gaismu necaurīdīgās žalūzijas DKL



Manuāla vadība, rokturis augšā

Jumta loga modelis: GLL 1064

Šis risinājums ir piemērots zemai iebūvēšanai (loga apakšējā daļa atrodas 90–120 cm no grīdas), nodrošinot vieglu darbību ar augšējo rokturi. Zem loga var novietot mēbeles.

Manuāla vadība, rokturis apakšā

Jumta loga modelis: GLL 1064B

Šis risinājums ir piemērots augstākai iebūvēšanai (loga apakšējā daļa atrodas 130–150 cm no grīdas). Lai logu varētu ērti lietot, izvēlies rokturi apakšā. Ja zem loga atradīsies mēbeles, logam būs grūti piekļūt. Ja logu plānots iebūvēt augstāk kā 150 cm no grīdas, iesakām izvēlēties tālvadību.

Jumta slīpums



Ārējā apdare




Izturīgs alumīnija pārklājums, krāsa: NCS: S 7500-N pelēka, RAL: 7043

Lakots koks



Izgatavots no lamiņēta priedes koka, nodrošinot virsmu bez deformācijām. Bezkrāsainā laka bez šķīdinātājiem aizsargā koksni no netīrumiem un mitruma.

Vēdināšana



Ventilācijas klapē nodrošina svaiga gaisa iekļūšanu telpā caur putekļu un kukaiņu filtru. Nav nepieciešams atvērt logu, lai to izmantotu (modelis GLL 1064).



Iebūvēta ventilācija nodrošina svaigu gaisu, neatverot logu. Mīksts filtrs pasargā no putekļiem un kukaiņiem (modelis GLL 1064B).

Divkameru stikla pakete	64
U_w Siltumizolācija visam logam, W/m ² K	1,0
U_g Siltumizolācija stiklam, W/m ² K	0,6
R_w Skaņas izolācija, dB	35

Jo zemāka ir siltumizolācija, jo labāk. Jo augstāks skaņas samazinājuma rādītājs, jo labāk. Plašāka informācija par tehniskajiem parametriem 14., 15. lpp.



Nepārspējama siltumizolācija

Energoefektīvā divkameru stikla pakete ar ThermoTechnology papildu siltinājuma elementiem ļaus ietaupīt naudu par apkures rēķiniem.



Miers un klusums

Logs samazina gan trokšņus no ārpuses, piemēram, satiksmes skaņas, gan lietus radīto troksni, lai tu varētu mājās atpūsties.



Pašattīrošs pārklājums

Pateicoties pašattīrošam pārklājumam uz ārējā stikla, spēcīga lietus laikā no loga tiek nomazgāti putekļi un netīrumi.



Izturība pret jebkādiem laikapstākļiem

Logs ir veidots tā, lai izturētu jebkādas laikapstākļus visa gada garumā un saglabātu funkcionalitāti.



Svaigs, filtrēts gaiss tavai veselībai

Ja atver ventilācijas klapī, gaiss telpā cirkulē un nav nepieciešamība atvērt logu. Turklāt ienākošais gaiss ir tīrs no putekļiem un kukaiņiem filtra dēļ, kuru ir viegli tīrīt un vajadzības gadījumā nomainīt.

Izmēra kods Rāmja izmērs (cm)	CK02 55x78	CK04 55x98	FK04 66x98	FK06 66x118	FK08 66x140	MK04 78x98	MK06 78x118	MK08 78x140	MK10 78x160	PK06 94x118	PK08 94x140	SK06 114x118	SK08 114x140
STANDARD PLUS, rokturis augšā/apakšā													
GLL 1064, rokturis augšā	445	474	527	550	603	538	585	626	725	684	731	720	801
GLL 1064B, rokturis apakšā	-	474	-	550	603	538	585	626	725	-	731	-	-
Pamata pieslēguma komplekts - Standarta iebūvēšanas līmenis													
EDW S00W01, EDS S00S01, EDT S00T01, EDQ S00Q02	173	178	184	200	210	200	210	224	248	239	252	250	266

Visas cenas norādītas €, iekļaujot 21% PVN

Izvēlies

1 Jumta loga modeli

2 Jumta logu kombināciju 34. lpp.

3 Iebūvēšanas risinājumu 42. lpp.

4 Žalūzijas un slēģus 46. lpp.



Slēģi
Aizsardzība visa gada garumā, vasarā – no svelmes, ziemā – no aukstuma.



Žalūzijas
Kontrolē ienākošās gaismas daudzumu, izvēloties sev piemērotākās žalūzijas no mūsu plašā klāsta.

Paaugstināts komforts



Loga modelim ar augšējo rokturi var uzstādīt motoru ērtai tālvadībai arī vēlāk. Vairāk informācijas 33. lpp.

Standard Plus jumta logi

GLU 0064/0064B

Energoefektīvi koka logi ar baltu poliuretāna pārklājumu, divkameru stikla paketi un rokturi augšā vai apakšā.



Jumta loga modelis: GLU 0064
Gaismas kontrole: DUO žalūzijas DFD



Manuāla vadība, rokturis augšā

Jumta loga modelis: GLU 0064

Šis risinājums ir piemērots zemai iebūvēšanai (loga apakšējā daļa atrodas 90–120 cm no grīdas), nodrošinot vieglu darbību ar augšējo rokturi. Zem loga var novietot mēbeles.

Manuāla vadība, rokturis apakšā

Jumta loga modelis: GLU 0064B

Šis risinājums ir piemērots augstākai iebūvēšanai (loga apakšējā daļa atrodas 130–150 cm no grīdas). Lai logu varētu ērti lietot, izvēlies rokturi apakšā. Ja zem loga atradīsies mēbeles, logam būs grūti piekļūt. Ja logu plānots iebūvēt augstāk kā 150 cm no grīdas, iesakām izvēlēties tālvadību.

Jumta slīpums




Ārējā apdare



Izturīgs alumīnija pārklājums, krāsa: NCS: S 7500-N pelēka, RAL: 7043

Balts poliuretāna pārklājums



Biezs poliuretāna pārklājums (RAL 9003), kas pārklāj koku un nodrošina izturību pret mitrumu. Ideāli piemērots vannas istabām un virtuvēm.

Vēdināšana



Ventilācijas klapē nodrošina svaiga gaisa iekļūšanu telpā caur putekļu un kukaiņu filtru. Nav nepieciešams atvērt logu, lai to izmantotu (modelis GLU 0064).



Iebūvēta ventilācija nodrošina svaigu gaisu, neatverot logu. Mīksts filtrs pasargā no putekļiem un kukaiņiem (modelis GLU 0064B).

Divkameru stikla pakete	64
U_w Siltumizolācija visam logam, W/m ² K	1,0
U_g Siltumizolācija stiklam, W/m ² K	0,6
R_w Skaņas izolācija, dB	35

Jo zemāka ir siltumizolācija, jo labāk. Jo augstāks skaņas samazinājuma rādītājs, jo labāk. Plašāka informācija par tehniskajiem parametriem 14., 15. lpp.



Nepārspējama energoefektivitāte

Energoefektīvā divkameru stikla pakete ar ThermoTechnology papildu siltinājuma elementiem ļaus ietaupīt naudu par apkures rēķiniem.



Miers un klusums

Logs samazina gan trokšņus no ārpuses, piemēram, satiksmes skaņas, gan lietus radīto troksni, lai tu varētu mājās atpūsties.



Pašattīrošs pārklājums

Pateicoties pašattīrošam pārklājumam uz ārējā stikla, spēcīga lietus laikā no loga tiek nomazgāti putekļi un netīrumi.



Izturība pret jebkādiem laikapstākļiem

Logs ir veidots tā, lai izturētu jebkādas laikapstākļus visa gada garumā un saglabātu funkcionalitāti.



Svaigs, filtrēts gaiss tavai veselībai

Ja atver ventilācijas klapī, gaiss telpā cirkulē un nav nepieciešama atvērt logu. Turklāt ienākošais gaiss ir tīrs no putekļiem un kukaiņiem filtra dēļ, kuru ir viegli tīrīt un vajadzības gadījumā nomainīt.

Izmēra kods Rāmja izmērs (cm)	CK02 55x78	CK04 55x98	FK06 66x118	FK08 66x140	MK04 78x98	MK06 78x118	MK08 78x140	MK10 78x160	PK08 94x140	SK08 114x140
STANDARD PLUS, rokturis augšā/apakšā										
GLU 0064, rokturis augšā	556	592	687	753	673	731	782	907	914	1 002
GLU 0064B, rokturis apakšā	-	592	687	753	673	731	782	907	914	-
Pamata pieslēguma komplekts - Standarta iebūvēšanas līmenis										
EDW S00W01, EDS S00S01, EDT S00T01, EDQ S00Q02	173	178	200	210	200	210	224	248	252	266

Visas cenas norādītas €, iekļaujot 21% PVN

Izvēlies

1 Jumta loga modeli



2 Jumta logu kombināciju 34. lpp.

3 Iebūvēšanas risinājumu 42. lpp.

4 Žalūzijas un slēģus 46. lpp.



Mīkstie slēģi

Aizsardzība visa gada garumā, vasarā – no svelmes, ziemā – no aukstuma.



Žalūzijas

Kontrolē ienākošās gaismas daudzumu, izvēloties sev piemērotākās žalūzijas no mūsu plašā klāsta.

Paaugstināts komforts



Loga modelim ar augšējo rokturi var uzstādīt motoru ērtai tālvadībai arī vēlāk. Vairāk informācijas 33. lpp.

Premium jumta logi

GGL 3068/3066/3062
GGU 0068/0066/0062

Augstākās klases jumta logi ar uzlabotām stikla paketēm lieliskai siltumnoturībai. Moderni risinājumi tavam komfortam.



Jumta logu modelis: GGU 0068
Karstuma kontrole: saulesargs MHL



Manuāla vadība, rokturis augšā GGL/GGU

Zem jumta logiem ar rokturi augšā varat novietot dīvānu vai galdu un viegli piekļūt logam.

- Pieejami ar lakota koka apdari (GGL) vai baltu poliuretāna pārklājumu (GGU)
- Piemērots risinājums, ja logi netiek iebūvēti augstāk kā 120 cm no grīdas
- Ergonomisks rokturis ar iebūvētu ventilācijas klapi ielaidīs svaigu gaisu, neatverot logu
- Filtrs aizsargā no putekļu un kukaiņu iekļūšanas telpās



68. stikla pakete - izcila siltumizolācija

- Divkameru stikla pakete, kam piemīt visas VELUX Premium īpašības un lieliska energoefektivitāte.
- Samazināta aukstuma iekļūšana caur logu ziemas laikā.



66. stikla pakete - viegli tīrāma, ar pretņorošanas pārklājumu

- Divkameru stikla pakete, kas samazina aukstuma iekļūšanu telpā un bloķē āra trokšņus, lai tu varētu justies silti un relaksēti.
- Pašattīrošais pārklājums un pretņorošanas pārklājums nodrošina skaidru skatu uz apkārtni.



62. stikla pakete - uzlabota skaņas izolācija

- Šī stikla pakete nodrošina līdz 42 dB trokšņu samazinājumu apvienojumā ar augstu siltumizolāciju.
- Lieliski piemērota mājām, kurās nepieciešama papildu aizsardzība pret ārējiem trokšņiem un aukstumu.

Jumta slīpums



15-90°

Ārējā apdare



Izturīgs alumīnija pārklājums, krāsa: NCS: S 7500-N pelēka, RAL: 7043. Iespējams pasūtīt citu uzliku krāsu gandrīz visos RAL un NCS toņos.

Lakots koks



Izgatavots no lami-nēta priedes koka, nodrošinot virsmu bez deformācijām. Bezkrāsainā laka bez šķīdinātājiem aizsar-gā koksni no netīru-miem un mitruma (modelis GGL).

Balts poliuretāna pārklājums



Biezs poliuretāna pār-klājums (RAL 9003), kas pārklāj koku un nodrošina izturību pret mitrumu. Ideāli piemērots vannas istabām un virtuvēm (modelis GGU).

Divkameru stikla pakete	68	66	62
U _w Siltumizolācija visam logam, W/m²K	1,1	1,0	0,92
U _g Siltumizolācija stiklam, W/m²K	0,7	0,6	0,5
R _w Skaņas izolācija, dB	35	37	42

Jo zemāka ir siltumizolācija, jo labāk. Jo augstāks skaņas samazinājuma rādītājs, jo labāk. Plašāka informācija par tehniskajiem parametriem 14., 15. lpp.

Izvēlies

1 Jumta loga modeļi



2 Jumta logu kombināciju 34. lpp.

3 Iebūvēšanas risinājumu 42. lpp.

4 Žalūzijas un slēģus 46. lpp.



Slēģi
Aizsardzība visa gada garumā, vasarā – no svelmes, ziemā – no aukstuma.



Žalūzijas
Kontrolē ienākošās gaismas daudzumu, izvēloties sev piemērotākās žalūzijas no mūsu plašā klāsta.

Paaugstināts komforts



Vari izvēlēties GGL un GGU logu ērto tālvadības versiju. Vairāk informācijas 30. lpp.

Izmēra kods Rāmja izmērs (cm)	CK02 55x78	CK04 55x98	CK06 55x118	FK04 66x98	FK06 66x118	FK08 66x140	MK04 78x98	MK06 78x118	MK08 78x140	MK10 78x160	PK06 94x118	PK08 94x140	PK10 94x160	SK06 114x118	SK08 114x140	UK08 134x140
PREMIUM																
GGL 3068, rokturis augšā	484	515	573	573	598	655	585	636	681	789	744	795	859	783	872	973
GGL 3066, rokturis augšā	542	577	641	641	670	734	656	713	762	884	834	891	962	876	976	1 090
GGL 3062, rokturis augšā	673	717	797	797	833	912	815	886	948	1 098	1 036	1 107	1 196	1 089	1 213	-
GGU 0068, rokturis augšā	604	644	716	716	748	819	732	795	851	986	931	994	1 074	978	1 090	1 217
GGU 0066, rokturis augšā	677	722	802	802	837	917	819	891	953	1 105	1 042	1 113	1 203	1 096	1 220	1 363
GGU 0062, rokturis augšā	841	897	996	996	1 041	1 140	1 019	1 107	1 185	1 373	1 295	1 384	1 495	1 362	1 517	-
Pamata pieslēguma komplekts - Standarta iebūvēšanas līmenis																
EDW S00W01, EDS S00S01, EDT S00T01, EDQ S00Q02	173	178	184	184	200	210	200	210	224	248	239	252	261	250	266	287

Visas cenas norādītas €, iekļaujot 21% PVN

Premium jumta logi

GPL 3068/3066
GPU 0068/0066/0062

Jumta logi ar eņģēm augšā un lieliskām stiklojuma īpašībām ir optimāls un moderns risinājums.



Jumta logu modelis: GPU 0068
Slīpsais loga elements GIU



Manuāla vadība, rokturis augšā un apakšā

GPL/GPU

Panorāmiskajiem jumta logiem ir rokturis augšā un apakšā. Verot logu ar ergonomisko augšējo rokturi, logs atveras pa vidējo asi, vēdināšanas platuma spraugā. Verot logu ar eleganto apakšējo rokturi, logs atveras pa augšējo asi, nodrošinot plašu panorāmas skatu. Uz āru atvērtais logs veido balkonam līdzīgu sajūtu.

- Pieejams ar lakota koka apdari (GPL) vai baltu poliuretāna pārklājumu (GPU)
- Iesakām šo risinājumu, ja vēlies labāko skatu un papildu telpas sajūtu
- Ergonomisks rokturis ar iebūvētu ventilācijas klapi ielaidīs svaigu gaisu, neatverot logu
- Filtrs aizsargā no putekļu un kukaiņu iekļūšanas telpās



68. stikla pakete - izcila siltumizolācija

- Divkameru stikla pakete, kam piemīt visas VELUX Premium īpašības un lieliska energoefektivitāte.
- Samazināta aukstuma iekļūšana caur logu ziemas laikā.



66. stikla pakete - viegli tīrāma, ar pretņorošanos pārklājumu

- Divkameru stikla pakete, kas samazina aukstuma iekļūšanu telpā un bloķē āra trokšņus, lai tu varētu justies silti un relaksēti.
- Pašattīrošais pārklājums un pretņorošanos pārklājums nodrošina skaidru skatu uz apkārtni.



62. stikla pakete - uzlabota skaņas izolācija

- Šī stikla pakete nodrošina līdz 42 dB trokšņu samazinājumu apvienojumā ar augstu siltumizolāciju.
- Lieliski piemērota mājām, kurās nepieciešama papildu aizsardzība pret ārējiem trokšņiem un aukstumu.

Jumta slīpums



Ārējā apdare



Izturīgs alumīnija pārklājums, krāsa: NCS: S 7500-N pelēka, RAL: 7043. Iespējams pasūtīt citu uzliku krāsu gandrīz visos RAL un NCS toņos.

Lakots koks



Izgatavots no lami-nēta priedes koka, nodrošinot virsmu bez deformācijām. Bezkrāsainā laka bez šķīdinātājiem aizsargā koksni no netīrumiem un mitruma. (GPL)

Balts poliuretāna pārklājums



Biezs poliuretāna pārklājums (RAL 9003), kas pārklāj koku un nodrošina izturību pret mitrumu. Ideāli piemērots vannas istabām un virtuvēm. (GPU)

Divkameru stikla pakete	68	66	62
U _w Siltumizolācija visam logam, W/m²K	1,1	1,0	0,96
U _g Siltumizolācija stiklam, W/m²K	0,7	0,6	0,5
R _w Skaņas izolācija, dB	35	37	42

Jo zemāka ir siltumizolācija, jo labāk. Jo augstāks skaņas samazinājuma rādītājs, jo labāk. Plašāka informācija par tehniskajiem parametriem 14., 15. lpp.

Izvēlies

1 Jumta loga modeli



2 Jumta logu kombināciju 34. lpp.

3 Iebūvēšanas risinājumu 42. lpp.

4 Žalūzijas un slēģus 46. lpp.



Slēgi
Aizsardzība visa gada garumā, vasarā – no svelmes, ziemā – no aukstuma.



Žalūzijas
Kontrolē ienākošās gaismas daudzumu, izvēloties sev piemērotākās žalūzijas no mūsu plašā klāsta.

Paaugstināts komforts



Vari izvēlēties GPU loga ērto tālvadības versiju. Vairāk informācijas 30. lpp.

Izmēra kods Rāmja izmērs (cm)	CK04 55x98	CK06 55x118	FK06 66x118	FK08 66x140	MK04 78x98	MK06 78x118	MK08 78x140	MK10 78x160	PK06 94x118	PK08 94x140	PK10 94x160	SK06 114x118	SK08 114x140	UK08 134x140
PREMIUM														
GPL 3068, rokturis augšā un apakšā	769	827	852	909	839	890	935	1 043	998	1 049	1 113	1 037	1 126	1 227
GPL 3066, rokturis augšā un apakšā	831	895	924	988	910	967	1 016	1 138	1 088	1 145	1 216	1 130	1 230	1 344
GPU 0068, rokturis augšā un apakšā	898	970	1 002	1 073	986	1 049	1 105	1 240	1 185	1 248	1 328	1 232	1 344	1 471
GPU 0066, rokturis augšā un apakšā	976	1 056	1 091	1 171	1 073	1 145	1 207	1 359	1 296	1 367	1 457	1 350	1 474	1 617
GPU 0062, rokturis augšā un apakšā	1 151	1 250	1 295	1 394	1 273	1 361	1 439	1 627	1 549	1 638	1 749	1 616	1 771	-
Pamata pieslēguma komplekts - Standarta iebūvēšanas līmenis														
EDW S00W01, EDS S00S01, EDT S00T01, EDQ S00Q02	178	184	200	210	200	210	224	248	239	252	261	250	266	287

Visas cenas norādītas €, iekļaujot 21% PVN



Premium jumta logi ar tālvadību

GGL/GGU --6821/--6830
GGL/GGU --6621/--6630
GPU 006621/006630

Perfekts risinājums, kas nodrošina svaigu gaisu un maksimālu komfortu.



Jumta loga modelis: GPU 006621



Elektriski vai solāri vadāmi jumta logi GGL/GGU

Izvēlies mūsu jumta logu ar tālvadību GGL un GGU, lai uzlabotu energoefektivitāti un komfortu.

- Elektriskās (-21) vai solārās (-30) vadības logs ar iebūvētu motoru apmierinās visas tavas vajadzības
- Pieejams ar lakota koka apdari (GGL) vai ar baltu poliuretāna pārklājumu (GGU)

Elektriski vadāms jumta logs ar eņģēm augšā GPU

Nodrošina panorāmisku skatu un rada sajūtu it kā tev būtu balkons.

- Elektriski (-21) vadāms jumta logs ar iebūvētu motoru
- Komplektā iepriekš sapārots vadības slēdzis un lietus sensors
- Pieejams ar balta poliuretāna pārklājumu, kam nav nepieciešama apkope

Jumta slīpums
GGL/GGU 15-90° GPU 15-55°

Divkameru stikla pakete	68	66
U_w Siltumizolācija visam logam, W/m ² K	1,1	1,1
U_g Siltumizolācija stiklam, W/m ² K	0,7	0,6
R_w Skaņas izolācija, dB	35	37

Jo zemāka ir siltumizolācija, jo labāk.
Jo augstāks skaņas samazinājuma rādītājs, jo labāk.
Plašāka informācija par tehniskajiem parametriem 14., 15. lpp.

Ārējā apdare



Izturīgs alumīnija pārklājums, krāsa: NCS: S 7500-N pelēka, RAL: 7043. Iespējams pasūtīt citu uzliku krāsu gandrīz visos RAL un NCS toņos.

Lakots koks



Izgatavots no laminēta priedes koka, nodrošinot virsmu bez deformācijām. Bezkrāsainā laka bez šķīdinātājiem aizsargā koksni no netīrumiem un mitruma. (GGL)

Balts poliuretāna pārklājums



Biezs poliuretāna pārklājums (RAL 9003), kas pārklāj koku un nodrošina izturību pret mitrumu. Ideāli piemērots vannas istabām un virtuvēm. (GGU, GPU)

Lietus sensors



Vēdini ar mierīgu sirdi, nekad neuztraucoties, ka lietus sabojās tavu interjeru.

Tālvadība



Viegla un ērta jumta loga vadība. VELUX vadības slēdzis iekļauts komplektā.

Izvēlies

1 Jumta loga modeli

2 Jumta logu kombināciju 34. lpp.

3 Iebūvēšanas risinājumu 42. lpp.

4 Žalūzijas un slēģus 46. lpp.



Aizsardzība pret karstumu
Uzstādi slēģus vai saulesargu aizsardzībai pret saules radīto svecmi. GPU ar tālvadību var uzstādīt tikai slēģus SMH.



Žalūzijas
Kontrolē ienākošās gaismas daudzumu, izvēloties sev piemērotākās žalūzijas no mūsu plašā klāsta.

Kontrolē produktus ar vienu pieskārienu



Izvēlies sev piemērotāko viedās mājas vadības produktu. Vairāk informācijas 32. lpp.

Izmēra kods Rāmja izmērs (cm)	CK02 55x78	CK04 55x98	CK06 55x118	FK04 66x98	FK06 66x118	FK08 66x140	MK04 78x98	MK06 78x118	MK08 78x140	MK10 78x160	PK06 94x118	PK08 94x140	PK10 94x160	SK06 114x118	SK08 114x140	UK08 134x140	
PREMIUM																	
GGL 306821/306830, elektrisks vai solārs	937	968	1 026	1 026*	1 051	1 108	1 038		1 089	1 134	1 242*	1 197	1 248*	1 312	1 236	1 325	1 426
GGL 306621/306630, elektrisks vai solārs	995	1 030	1 094	1 094*	1 123	1 187	1 109		1 166	1 215	1 337	1 287*	1 344	1 415	1 329	1 429*	1 543
GGU 006821/006830, elektrisks vai solārs	1 057	1 097	1 169	1 169*	1 201	1 272	1 185		1 248	1 304	1 439*	1 384	1 447*	1 527	1 431	1 543	1 670
GGU 006621/006630, elektrisks vai solārs	1 130	1 175	1 255	1 255*	1 290	1 370	1 272		1 344	1 406	1 558	1 495	1 566	1 656	1 549	1 673*	1 816
GPU 006621, elektrisks	-	-	-	-	1 591	1 671	-		1 645	1 707	-	1 796	1 867	-	1 850	1 974	-
Pamata pieslēguma komplekts - Standarta iebūvēšanas līmenis																	
EDW S00W01, EDS S00S01, EDT S00T01, EDQ S00Q02	173	178	184	184	200	210	200		210	224	248	239	252	261	250	266	287

Visas cenas norādītas €, iekļaujot 21% PVN
* Šis izmērs nav pieejams ar solāro motoru.

VELUX

Viedās mājas kontrole

Izmanto visu savu elektrisko vai solāro jumta logu, virsgaismas logu vai tālvadības žalūziju potenciālu ar VELUX viedās mājas risinājumiem, kas ļauj viegli kontrolēt iekštelpu klimatu un uzlabot komfortu, baudot visas dienasgaismas un svaigā gaisa priekšrocības.



Jumta loga modelis: GGL ar elektrisku vadību

Uzzini vairāk par viedo mājas vadību



Viedās mājas risinājumi

Mēs piedāvājam pilnu viedo mājas vadības ierīču klāstu, kas atbilst tavām vajadzībām. No vienkāršā VELUX vadības slēdža līdz daudzfunkcionālajam VELUX ACTIVE risinājumam optimālam iekštelpu klimatam. Mūsu produktu klāstā atradīsi to, kas ir piemērots tieši tev.

Tālvadība		Viedā vadība	
VELUX vadības slēdzis (KLI 310-313) Iepriekš sapārots vienkāršai kontrolei	VELUX Touch (KLR 300) Iekštelpu komforts ar vienu pieskārienu	VELUX App Control (KIG 300) Vadi savus tālvadības produktus no jebkuras vietas pasaulē	VELUX ACTIVE ar NETATMO (KIX 300) Mājas klimata uzlabošana ikdienā
<ul style="list-style-type: none"> Viena produkta vadīšana no mājām 	<ul style="list-style-type: none"> Nav nepieciešams Wifi Produktu vadība no mājām Produktu grupēšana Vēdināšanas taimeris Ātra un ērta piekļuve nesen lietotajiem uzstādījumiem Pults pieejama visiem mājsaimniecības locekļiem 	<ul style="list-style-type: none"> Darbojas Wifi tīklā - vadi visus VELUX tālvadības produktus no sava viedtālruna Pielāgojama automātiska produktu darbība Reizē var vadīt vairākus produktus Produktu grupēšana Vēdināšanas taimeris Balss vadība Var savienot ar VELUX ACTIVE Savienojams ar Apple un Google 	<ul style="list-style-type: none"> Satur visas VELUX App Control funkcijas Automātiska iekštelpu klimata kontrole, kas balstīta uz sensoru rādītājiem Automātiska produktu kontrole, kas balstīta uz laikapstākļu datiem Iekštelpu sensoru dati - jebkurā brīdī tavā telefonā
Iekļauts komplektā		Papildus funkcijas ar katru produktu	
Cena: 135 EUR		Cena: 128 EUR	Cena: 255 EUR

io-homecontrol® nodrošina drošu radio tehnoloģiju, ko ir viegli uzstādīt. io-homecontrol® zīmola produkti apmainās ar datiem savā starpā, uzlabojot komfortu, drošību un enerģijas taupīšanu. www.io-homecontrol.com

Visas cenas norādītas €, iekļaujot 21% PVN

VELUX ACTIVE by NETATMO – KIX 300

Aprīko savu māju ar VELUX ACTIVE, kas automātiski uzlabo iekštelpu klimatu un ļauj kontrolēt visus tālvadības produktus ar vienkāršu pieskārienu tavam viedtālrunim.

- Savienojams ar VELUX tālvadības jumta logiem, virsgaismas logiem, žalūzijām un slēgiem
- Uz sensoru datiem balstīta ventilācija – temperatūras, mitruma un CO₂ mērījumi, lai nodrošinātu veselīgu klimatu
- Pilna kontrole no viedtālruna lietotnes
- Vienkārša darbība ar balss vadību

Kā būs to lietot?

Uzstādi loga atvēršanos 8.00 no rīta un pamosties no svaiga gaisa vēsmas. Lietus? Nekādu problēmu! Aplikācija pielāgosies laika prognozei.

VELUX App Control – KIG 300

Pilna kontrole pār VELUX tālvadības produktiem no tava viedtālruna. Logu vēršana, žalūziju un slēgu vadība ātri un ērti. Grupē produktus kombinētai vadībai.

- Vēdināšanas taimeris
- Personalizēta produktu vadība no jebkuras vietas pasaulē
- Var savienot ar VELUX ACTIVE

Kā būs to lietot?

Atgriezies no atvaļinājuma? Pārrodies izvēdinātā mājā! Ar dažiem klikšķiem nodrošini to, ka ģimenei būs patīkami atgriezties svaiga gaisa pilnā mājā.

VELUX Touch – KLR 300

Ielaid vēsu vēja brāzmu, kad nepieciešams ieelpot svaigu gaisu, pasargā savu māju no pusdienlaika saules vai nolaid žalūzijas filmu vakaram – visas darbības veicamas ar vienu tālvadības pulti.

- Attālināta darbība mājā
- Vienkārša vairāku tālvadības produktu vadība
- Pieejams visiem mājsaimniecības locekļiem
- Vēdināšanas taimeris ātrai vēdināšanai
- Nav atkarīgs no WiFi

Kā būs to lietot?

Pēc vakara dušas vari atstāt logu vaļā un doties pie miera, uzstādot taimeri ar laiku, kad tam aizvērties automātiski.



Nekad nav par vēlu savam jumta logam pievienot motoru!

Motoru var uzstādīt visiem jumta logiem ar rokturi augšā.

Paaugstini komfortu, aprīkojot savus jumta logus ar tālvadības motoru. Motoru ir viegli uzstādīt. Izvēlies tālvadības komplektu atbilstoši savām vajadzībām.

Solārs motors – KSX 100K WWA



- Laba cenas un kvalitātes attiecība. Motoru iespējams uzlikt tikko iegādātam jumta logam, vai jau esošam jumta logam ar rokturi augšā.
- Solārajam motoram nav nepieciešams pievilkt elektrības vadus
- Komplekts sastāv no: klusa motora, kas atver jumta logu 20 cm, lietus sensora, iepriekš konfigurēta sienas slēdža, integrēta augstas veiktspējas akumulatora ar solāro motoru.

Elektriskās vadības motors – KMG 100K WWA



- KMG 100 ir kluss motors, kas atver logu vēdināšanas platumā (20 cm). Komplektā lietus sensors un iepriekš sapārots vadības slēdzis.
- Motora darbībai nepieciešams barošanas bloks KUX 110.
- Nepieciešams pievilkt vadus.

MOTORI UN VADĪBAS SLĒDŽI

KSX 100K	Solārās vadības komplekts	410
KMG 100K	Elektriskās vadības motors	334
KUX 110	Barošanas bloks	76
KLI 311	VELUX vadības slēdzis jumta logam	35
KLI 312	VELUX vadības slēdzis žalūzijām	35
KLI 313	VELUX vadības slēdzis karstuma kontroles aksesuāriem	35

iPhone, iPod un iPad ir Apple Inc. reģistrētas preču zīmes. Reģistrētas ASV un citās valstīs. HomeKit ir Apple Inc. preču zīme. Google un Google Play ir Google LLC preču zīmes.

Vairāku logu kombinācijas



Vairāk dienas gaismas

Jumta logu kombinācijas nodrošina vēl vairāk dabiskās gaismas un svaigā gaisa.



Plašs skats uz apkārtni

Neierobežotas iespējas iegūt labākos un plašākos skatus.



Estētika

Atvērta telpa paaugstinās tavu dzīves kvalitāti bēniņu stāvā.



Termiskais līdzsvars

Piemērotas jumta logu kombinācijas nodrošina lielisku enerģijas balansu.



Plašāks skats uz āru

Jumta loga un vertikālā loga kombinācija paplašina vizuālo sasaisti ar ārpusauli, ļaujot baudīt apkārtni dažādās perspektīvās un veidojot panorāmisku skatu, kas rada vienotības sajūtu ar dabu.



Ar spāri



Bez spāres

Dubulto dienasgaismu Standarta kombinētais risinājums ar spāri

Kur ir vieta vienam jumta logam, bieži vien atrodas vieta vēl kādam. VELUX kombinētais risinājums ir divi blakus esoši jumta logi, kas rada satriecošu arhitektūras elementu. Piepludini savu istabu ar gaismu un izbaudi plašuma sajūtu.

Ja vēlies savas mājas jumtā iebūvēt divus logus blakus, kombinētais pieslēgums ļauj to izdarīt efektīvi. Izmantojot kombinēto pieslēgumu, var apvienot teju visus logu veidus iecerētajās kombinācijās.

Papildu ērtības un moderns izskats Viens blakus otram risinājums

Viens blakus otram risinājums piedāvā divus blakus esošus logus bez spāres, kas liek tiem it kā saplūst vienā. Šis risinājums nodrošina plašuma sajūtu, vairāk dienasgaismu un plašu skatu uz ārpusauli. Tā ir uzlabota standarta divu kombinētu logu versija.

Uzlabo kombinēto risinājumu

Ar dekoratīvu līsti spāres vietā abi logi saplūst vienā un garantē:

- Gludu un modernu izskatu,
- Uzlabotu plašuma sajūtu,
- Viss-vienā iebūvēšanas piederumu komplektu

Izvēlies

1 Jumta loga modeli 16. lpp.


2 Jumta logu kombināciju

3 Iebūvēšanas risinājumu 42. lpp.

4 Žalūzijas un slēgus 46. lpp.



Balti krāsota dekoratīvā līste




Koka dekoratīvā līste



Citi kombināciju varianti

Izveido gandrīz jebkuru VELUX jumta logu kombināciju, lai tā atbilstu tavām vajadzībām un stilam. Vien jāatceras, ka logiem blakus jābūt vienādā augstumā, savukārt logiem, kas atrodas viens virs otra, jābūt vienādā platumā. Lai uzzinātu vairāk lūdzu, sazinies ar kādu no VELUX izplatītājiem vai mūsu klientu servisu.



Risinājumi telpas paplašināšanai



Risinājumi bēniņiem ar drempeļsienu

GEL + VEA, VEB, VEC 3065

VFE 3068/3066
VIU 0068/0066


Telpām ar drempeļsienu, kur daļa sienas ir vertikāla, VELUX piedāvā risinājumus, kas maksimāli paplašina telpu un ieplūcina gaismu. Izpēti šīs iespējas izveidot gaišāku, plašāku un aicinošāku telpu.

Lai vienmērīgi saplūdinātu iekštelpas un ārpusauli, jumta terase GEL/VEA/VEB/VEC ir ideāls risinājums. Vertikālie elementi VFE/VIU ir lielisks papildinājums skata uzlabošanai un gaismas vairošanai.



Izvēlies

1 Jumta loga modeli
16. lpp.

2 Jumta logu kombināciju 

3 Iebūvēšanas risinājumu
42. lpp.


4 Žalūzijas un slēgus
46. lpp.

Divkameru stikla pakete	68	66	65
U_w Siltumizolācija visam logam, W/m ² K	1,1	1,0	1,0
U_g Siltumizolācija stiklam, W/m ² K	0,7	0,6	0,5
R_w Skaņas izolācija, dB	35	37	35

Jo zemāka ir siltumizolācija, jo labāk.
Jo augstāks skaņas samazinājuma rādītājs, jo labāk.
Plašāka informācija par tehniskajiem parametriem 14., 15. lpp.



Jumta terase GEL/VEA/VEB/VEC


Unikālais risinājums ļauj piekļūt atklātajai telpai aiz jumta, veidojot terasi.  35-53°

- Tavas durvis uz eksterjeru
- Papildu dienas gaisma, lielisks skats no grīdas līdz griestiem
- Apakšējā elementa opcijas:
VEA atveras pa kreisi (skatoties no ārpuses),
VEB atveras pa labi (skatoties no ārpuses),
VEC fiksēts
- Lakota koka apdare
- Pieejami produkti aizsardzībai pret karstumu*



Vairāk informācijas mūsu mājas lapā

Vertikālais loga elements VFE/VIU

VELUX jumta loga un vertikālā loga elementa kombinācija veido stiklotu laukumu no grīdas līdz griestiem, izdēšot robežu starp iekšpusi un ārpusi.  15-55°

- Papildu fasādes skats un vairāk dienasgaismas
- Vertikālā elementa opcijas:
VFE koka apdare, verams
VIU balta poliuretāna pārklājums, neverams
- Pieejami produkti aizsardzībai pret karstumu



Vairāk informācijas mūsu mājas lapā



* Jumta terasei un vertikālajiem elementiem VFE/VIU pieejami gan eksterjera, gan interjera aksesuāri gaismas un karstuma kontrolei. Lai saņemtu plašāku informāciju un noskaidrotu cenas, lūdzu, sazinies ar mūsu klientu servisu.

Cenas GEL/VEA/VEB/VEC, VFE/VIU un to pieslēgumiem meklē 40. lpp.

Risinājumi telpas paplašināšanai

Risinājumi bēniņiem, kur jumta slīpums ir no grīdas līdz griestiem

GDL 3066

GIL 3068/3066

GIU 0068/0066

Ja tavā bēniņu telpā ir jumta slīpums no grīdas līdz griestiem, mums ir skaisti risinājumi, kas palīdzēs just šo telpu esam lielāku, gaišāku un mājīgāku. Jumta balkons GDL sniedz īsta balkona sajūtu pēc pieprasījuma. Vai arī vari izvēlēties slīpo loga elementu GIL/GIU, ko iebūvē zem jumta loga. Vai labākajā gadījumā - kombinēt šos abus risinājumus līdzās, lai iegūtu optimālu gaismas, svaigā gaisa un skata iznākumu.



Izvēlies

1 Jumta loga modeli
16. lpp.

2 Jumta logu kombināciju

3 Iebūvēšanas risinājumu
42. lpp.

4 Žalūzijas un slēgus
46. lpp.

Divkameru stikla pakete	68	66
U_w Siltumizolācija visam logam, W/m ² K	1,1	1,0*
U_g Siltumizolācija stiklam, W/m ² K	0,7	0,6**
R_w Skaņas izolācija, dB	35	37***

* 1,3 jumta logam GDL MK19, 1,1 jumta logam GDL PK19/SK19
** 0,7 - GDL SK19
*** 34 - GDL SK19
Jo zemāka ir siltumizolācija, jo labāk.
Jo augstāks skaņas samazinājuma rādītājs, jo labāk.
Plašāka informācija par tehniskajiem parametriem 14., 15. lpp.



Jumta balkons GDL



Atver savu bēniņu telpu ar VELUX jumta balkonu. Dažu sekunžu laikā no jumta loga iegūsti balkonu, kas dos plašuma sajūtu, dienas gaismu un svaigu gaisu. Balkons sastāv no augšējā jumta loga, kas atveras uz āru, un apakšējās daļas, kas atveras un pārvēršas par elegantu balkonu ar sānu margām drošībai.

- Izbaudi plašo telpu, fantastisko skatu un unikālo atmosfēru
- Augšējais jumta logs ļauj baudīt panorāmas skatu un, lai to notīrītu, to var pagriezt par 180 grādiem.
- Lakota koka apdare
- Pieejami produkti aizsardzībai pret karstumu*



Vairāk
informācijas
mūsu mājas lapā

Slīpais loga elements GIL/GIU



Paplašini skatu pa logu, izmantojot slīpo loga elementu, kas nemanāmi saplūst ar jumta logu.

- Pievilcīgs dizains
- Plāns savienojums
- Īenes vairāk dienasgaismas un uzlabo skatu
- Droša izvēle arī bērnu istabām
- GIL ar lakota koka apdari, neverams
- GIU ar balta poliuretāna pārklājumu, neverams.
- Pieejami produkti aizsardzībai pret karstumu



Vairāk
informācijas
mūsu mājas lapā



* Jumta balkonam un slīpajiem loga elementiem GIL/GIU pieejami gan eksterjera, gan interjera aksesuāri gaismas un karstuma kontrolei. Lai saņemtu plašāku informāciju un noskaidrotu cenas, lūdzu, sazinies ar mūsu klientu servisu.

Cenas GDL, GIL/GIU un to pieslēgumiem meklē 41. lpp.

Cenas jumta terasēm, jumta balkoniem, vertikālajiem un slīpajiem loga elementiem

JUMTA TERASES SISTĒMA			
	Viena sistēma	Divas sistēmas	Trīs sistēmas
GEL M08 3065 (cena 1, 2, 3 gab.)	1 498	2 996	4 494
VEA/VEB	1 264	1 264	1 264
VEC (cena 1, 2, 3 gab.)	-	1 264	2 528
EEW M08 0000	200	-	-
EEW M08 0001E	-	200	200
EEW M08 0002E	-	-	200
EEW/EES M08 0003	-	200	200
EEX M35 0000	233	233	233
Kopā	3 195	6 157	9 119

Jumta terasi var iebūvēt vienu, kā arī divkārtā vai trīskārtā kombinācijā, kā parādīts tabulā. Iebūvēšanas risinājumi ir atkarīgi no izvēlētajā augšējo un apakšējo elementu kombinācijas. Lai saņemtu plašāku informāciju, lūdzu, sazinies ar kādu no mūsu izplatītājiem vai ar mūsu klientu servisu.


Izmēra kods Rāmja izmērs, cm	MK31 78x60	MK35 78x95	MK36 78x115	MK38 78x137	PK31 94x60	PK35 94x95	PK36 94x115	PK38 94x137	SK31 114x60	SK35 114x95	SK36 114x115
VERTIKĀLIE LOGA ELEMENTI											
VFE 3068	678	761	811	844	777	860	893	926	868	943	959
VFE 3066	760	852	-	-	871	963	-	-	973	1 056	-
VIU 0068	590	661	-	-	676	748	-	-	755	820	-
VIU 0066	660	741	-	-	757	837	-	-	845	918	-

Izmēra kods Rāmja izmērs, cm	MK04 78x98	MK06 78x118	MK08 78x140	MK10 78x160	PK06 94x118	PK08 94x140	PK10 94x160	SK06 114x118	SK08 114x140
PIESLĒGUMS VIENA VERTIKĀLĀ LOGA ELEMENTA UN JUMTA LOGA KOMBINĀCIJAI (JĀIZVĒLAS PĒC JUMTA LOGA IZMĒRA)									
EFW/EFS 0012	194	204	216	238	230	243	251	241	255
BDX 2000	69	73	77	85	82	87	90	86	91
PIESLĒGUMS DIVU VERTIKĀLO LOGA ELEMENTU UN JUMTA LOGU KOMBINĀCIJAI (JĀIZVĒLAS PĒC JUMTA LOGA IZMĒRA)									
EFW/EFS 0022E	443	453	465	487	479	492	500	490	504
BDX 2000 (cena par 2 gab.)	138	146	154	170	164	174	180	172	182

Vertikālos loga elementus VFE/VIU var iebūvēt zem jebkura jumta loga. Izvēlies logus, izvēlies tiem platumā piemērotus vertikālos elementus, un tabulā atrodi atbilstošo pieslēgumu.

Lai iegūtu plašāku informāciju, lūdzu, sazinies ar kādu no mūsu izplatītājiem vai ar mūsu klientu servisu.

Izmēra kods Rāmja izmērs, cm	MK19 GP1+GP2 78x252	PK19 GP1+GP2 94x252	SK19 GP1+GP2 114x252
JUMTA BALKONS			
GDL 3066	2 750	2 957	3 164
PIESLĒGUMS VIENAM JUMTA BALKONAM			
EDW/EDS 2000	213	255	237



Izmēra kods Rāmja izmērs, cm	MK10 78x160	PK10 94x160	SK10 114x160	WK34 +++x94
PIESLĒGUMS DIVIEM JUMTA BALKONIEM				
EKW/EKS 2021M	426	448	474	-
ETW/ETS WK34 2000	-	-	-	137
ETW/ETS WK34 2000M	-	-	-	137

Divu jumta balkonu iebūvēšanai jāpasūta:

- 1 x EKW/EKS 2021M, izmērs -K10*
- 1 x ETW/ETS WK34 2000
- 1 x ETW/ETS WK34 2000M

* Šī elementa platumam jābūt vienādam ar izvēlētajā jumta balkona platumu

Iebūvēšanas risinājums ir atkarīgs no individuālas kombinācijas jumta balkonam vai jumta logam + slīpajam loga elementam. Lai iegūtu informāciju par lielākām kombinācijām, lūdzu, sazinies ar kādu no mūsu izplatītājiem vai ar mūsu klientu servisu.

Izmēra kods Rāmja izmērs, cm	MK34 78x92	PK34 94x92	SK34 114x92
SLĪPIE LOGA ELEMENTI			
GIL 3068	573	649	713
GIL 3066	641	727	798
GIU 0068	647	733	805
GIU 0066	725	821	902

Slīpos loga elementus GIL/ GIU var iebūvēt zem jebkura jumta loga. Izvēlies logus, izvēlies tiem platumā piemērotus vertikālos elementus, un tabulā atrodi atbilstošo pieslēgumu.

Augšējā jumta loga izmēra kods Rāmja izmērs, cm	MK04 78x98	MK06 78x118	MK08 78x140	MK10 78x160	PK06 94x118	PK08 94x140	PK10 94x160	SK06 114x118	SK08 114x140
PIESLĒGUMS VIENA SLĪPĀ ELEMENTA IEBŪVĒŠANAI KOPĀ AR JUMTA LOGU									
EDW/EDS 2000	173	182	193	213	206	217	224	215	228
ETW/ETS WK34 2000	137								
PIESLĒGUMS DIVU SLĪPO ELEMENTU IEBŪVĒŠANAI KOPĀ AR JUMTA LOGIEM									
EKW/EKS 2021M	346	364	386	426	412	434	448	430	456
ETW/ETS WK34 2000	137								
ETW/ETS WK34 2000M	137								

Kā pasūtīt Viena jumta loga + viena slīpā loga elementa kombinācija:

- 1 x EDW/EDS 2000, izmērs kā augšā esošajam jumta logam
- 1 x ETW/ETS WK34 2000

Divu jumta logu + divu slīpo loga elementu kombinācija:

- 1 x EKW/EKS 2021M, izmērs kā augšā esošajam jumta logam
- 1 x ETW/ETS WK34 2000
- 1 x ETW/ETS WK34 2000M

Lai pārlicinātos par kombinācijas pareizību un saņemtu plašāku informāciju, lūdzu, sazinies ar kādu no mūsu izplatītājiem vai ar mūsu klientu servisu.

Iebūvēšanas risinājumi

Jūties labi pasargāts jebkādos laikapstākļos.


Mēs pievēršam uzmanību katrai detaļai un garantējam nepārspējamu kvalitāti. Mēs to darām ne tikai tādēļ, lai nodrošinātu, ka mūsu produkti tiks iebūvēti pareizi, bet arī tādēļ, lai radītu tevī sirdsmieru par to, ka vēl daudzus joprojām daudzus gadus tavš jumta logs kalpos nevainojami.



Izvēlies

1 Jumta loga modeli 16. lpp.


2 Jumta logu kombināciju 34. lpp.

3 Iebūvēšanas risinājumu 

4 Žalūzijas un slēgus 46. lpp.

Mēs uzņemamies atbildību par iebūvēšanas piederumu kvalitāti

Esam apvienojuši iebūvēšanas piederumus komplektos, lai nodrošinātu, ka tev ir viss, kas nepieciešams perfekti pieguļošanai, uzticamai un labi izolētai jumta logu iebūvēšanai.



Produkta variants	2000	2000 + BBX
Apraksts	Uzlabots iebūvēšanas risinājums ar difūzijas membrānu, drenāžas noteku un siltumizolācijas rāmi. Siltuma zudumu samazināšanai un aukstuma tiltu likvidēšanai.	Pilnais risinājums maksimālam komfortam ar hidroizolācijas membrānu, drenāžas noteku, siltumizolācijas rāmi un tvaika barjeru. Nodrošina hermētiski noslēgtu un lieliski izolētu loga iebūvēšanu.
Galvenās īpašības	Estētika Pilnīgi noslēgts jebkuros laikapstākļos Kvalitatīva siltumizolācija	Estētika Pilnīgi noslēgts jebkuros laikapstākļos Kvalitatīva siltumizolācija Jumts aizsargāts no iekštelpu mitruma



Pieslēgums

VELUX pieslēgumi izgatavoti tā, lai nevainojami un precīzi atbilstu konkrētā loga izmēram un nodrošinātu ūdensnecaurļaidīgu savienojumu starp VELUX jumta logu un jumta segumu. Pieslēgumi efektīvi novadīs lietus ūdeni. Pieejami dažādu veidu pieslēgumi, lai atbilstu konkrētajam jumta segumam.



Difūzijas membrāna BFX un drenāžas noteka

Difūzijas membrāna un drenāžas noteka nodrošina hermētisku jumta loga savienojumu ar jumta zemsegumu. Difūzijas membrāna ideāli atbilst jumta loga izmēram.


- Viegli uzstādāma – tā vienkārši jāpiestiprina jumta loga augšā un jānoloka uz leju.
- Pielāgojama drenāžas noteka aizvada prom ūdeni no jumta loga augšdaļas, ja kaut kur jumtā izveidojusies sūce.



Siltumizolācijas rāmis BDX

Siltumizolācijas rāmis izolē un nosiltina vietu apkārt jumta loga rāimim, samazinot siltuma zudumu un novēršot aukstuma tiltus. Click tipa piederumi nodrošina ātru un ērtu montāžu.

- Ražots no polietilēna putām, kas nodrošina energoefektīvu un cieši pieguļošu montāžu.
- Divas kārtas putu – elastīgu un stingru, perfektai saderībai un ātrai uzstādīšanai.



Tvaika barjera BBX

Tvaika barjera palīdz novērst iekštelpu mitruma nokļūšanu jumta konstrukcijā. Tā ir viengabalaina un hermētiski savieno jumta logu ar tvaika barjeru, kas atrodas uz sienām.


- Perfekti saderīga ar jumta loga izmēru
- Tvaika barjera stiprinās apkārt visam jumta logam, nodrošinot mitrumizturīgu izolāciju.
- Īnikāls uzstādīšanas instruments palīdz uzstādīt tvaika barjeru minūtes laikā.

Pieslēgumi

Labākā atbilstība tavas mājas jumta segumam

VELUX pieslēgumi nodrošina ideālu savienojumu starp jumta logu un jumtu ar:

- ūdensizturīgu blīvējumu,
- vieglu un ātru iebūvēšanu,
- augstas kvalitātes materiāliem.
- Der jebkuram jumta segumam un plašam jumta slīpumu klāstam.



Izvēlies

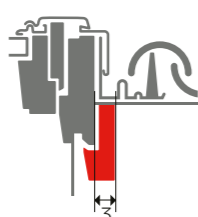
1 Jumta loga modeli
16. lpp.

2 Jumta logu kombināciju
34. lpp.

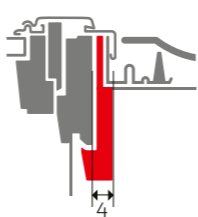
3 Iebūvēšanas risinājumu

4 Žalūzijas un slēģus
46. lpp.

Divi iebūvēšanas līmeņa veidi



Piezīme: jāatstāj 3 cm lielas atstarpes abās pusēs starp loga rāmi un spāri siltumizolācijas rāmim.



Piezīme: jāatstāj 4 cm lielas atstarpes abās pusēs starp loga rāmi un spāri siltumizolācijas rāmim.

Standarta iebūvēšana

Šajā līmenī pieejams plašs dažādu veidu pieslēgumu klāsts visiem jumta materiāliem. Tas nodrošina hermētiskumu un lieliski sader ar jumtu.

Padziļināta iebūvēšana

Iebūvējot logu par 40 mm dziļāk jumta konstrukcijā, tas vizuāli saplūst ar jumtu un rada estētiskāku izskatu. Padziļināta iebūvēšana nodrošina labāku energoefektivitāti, samazinot u-vērtību (ja logs tiek iebūvēts kopā ar VELUX siltumizolācijas rāmi). Šis risinājums sniedz arhitektiem plašākas dizaina iespējas.

Pieslēgumu veidi dažādiem jumta segumiem



EDW
Pieslēgums paredzēts jumta segumiem, kuru profila augstums nepārsniedz 120 mm. Piemēram, viļņotais dakstiņš, profilētās metāla loksnes.



EDT
Pieslēgums paredzēts jumta segumiem, kuru profila augstums nepārsniedz 40 mm. Piemēram, plakanais dakstiņš.



EDQ
Pieslēgums paredzēts plakaniem metāla jumta segumiem ar click sistēmu.



EDS
Pieslēgums paredzēts plakaniem jumta segumiem, kuru augstums nepārsniedz 16 mm. Piemēram, bitumena šindelis, bitumena ruļļveida jumta segums u.c.



ZWC
Ārējo uzliku komplekts, kas jāiegādājas, ja jumta logs tiks iebūvēts jumta segumā bez pieslēguma. Piemēram, ar roku lokāmā valcprofilā.



EDJ
Pieslēgums padziļinātai iebūvēšanai ir paredzēts viena jumta loga padziļinātai iebūvēšanai jumta segumos, kuru profila augstums nepārsniedz 90 mm.

Pieejams arī pieslēgums EDN plakaniem jumta segumiem. Lai iegūtu papildinformāciju, lūdzu, sazinies ar mūsu klientu servisu.

Dažādas logu kombinācijas, no kurām izvēlēties piemērotāko

Kur ir vieta vienam jumta logam, bieži vien atrodas vieta vēl kādam. VELUX kombinētie logu risinājumi rada satriecošu arhitektūras elementu. Piepludinī savu istabu ar dienas gaismu un izbaudi plašuma sajūtu.


Lai iekļautu savā projektā jumta logu kombināciju, jāizmanto kombinētais pieslēgums. Ar to iespējams savienot jumta logus kādā kombinācijā vien vēlies.

- VELUX jumta logu kombinācijām
- Ūdensnecaurlaidīgs un izturīgs risinājums
- Eksterjers, kam nav nepieciešama apkope




0021 – Divu logu bloks ar spāri pa vidu
4021 – Divu logu bloks bez spāres

Divu logu bloks ar spāri pa vidu vai risinājums viens blakus otram bez spārēm
Cenas meklē 66. lpp.



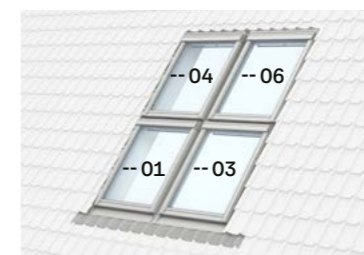
01 – kreisais kombinētais elements, skatoties no ārpuses
02 – vidējais kombinētais elements
03 – labais elements, skatoties no ārpuses

Trīs logu kombinācija ar spārēm
Cenas meklē 66. lpp.



Divu logu bloks kombinācijā viens virs otra


Jumtā iespējams iebūvēt gandrīz jebkuru logu kombināciju vertikāli vai horizontāli. Ja tevi interesē citi kombināciju veidi vai cenu aprēķini, lūdzu, sazinies ar mūsu klientu servisu.



Četrus logu bloks

Loga nomaiņas pieslēgums

VELUX nomaiņas pieslēgums ļauj ērti nomainīt VELUX jumta logus, saglabājot oriģinālo iebūvēšanas līmeni, nenoņemot esošo apdari. Tas ļauj nomainīt jauno logu bez papildu darba, kas saistīts ar iekšējo apdari vai vannas istabas pārflīzēšanu.



EW
Paredzēts VELUX jumta logu, kas ražoti pirms 2001. gada aprīļa, nomaiņai, saglabājot oriģinālo iebūvēšanas augstumu. Tas piemērots profilētiem jumta segumiem augstumā līdz 120 mm. Variantā 6000 ir iekļauts siltum un hidroizolācijas komplekts BDX F.



EL
Paredzēts VELUX jumta logu, kas ražoti pirms 2001. gada aprīļa, nomaiņai, saglabājot oriģinālo iebūvēšanas augstumu. Tas piemērots plakaniem jumta segumiem, kuru augstums nepārsniedz 16 mm. Variantā 6000 ir iekļauts siltum un hidroizolācijas komplekts BDX F.



Vai vēlies atdzēsēt savas telpas?
 Eksterjera aksesuāri samazina temperatūru telpā līdz pat 5,5°C*

Vai vēlies kontrolēt gaismu un dekorēt telpu?
 Interjera žalūzijas ir labākā izvēle, lai radītu vajadzīgo atmosfēru


Nodrošini komfortu bēniņu telpās no abām pusēm

Nodrošini aizsardzību no saules radītās svelmes ar VELUX tīklveida ārējo saulesargu vai slēgiem, kas izstrādāti, lai apturētu saules starus, pirms tie sasniedz tavu logu. Kontrolē gaismas daudzumu, izvēloties žalūzijas no mūsu plašā klāsta.

* Dati iegūti no simulētas pret dienvidiem orientētas bēniņu telpas, kurā uzstādīti divi pārdotākā VELUX jumta loga modeļi GLL 1061 izmērā MK06 (780x1178 mm). Simulācija veikta Kolkā 2023. gadā no jūlija līdz augustam kā daļa no VELUX pētījuma par aksesuāru ietekmi vasaras laikā.

Apvieno priekšrocības un ietaupi savu naudu

Aizsardzība no karstuma un gaismas kontrole



Ietaupi 10%, iegādājoties komplektu

Saulesargs MHL +

Saulesargs bloķē saules starus, pirms tie sasniedz loga stiklu, tādējādi saglabājot telpā patīkami vēsu temperatūru. Caurspīdīgais audums ielaiž telpā gaismu.

Caurspīdīgās žalūzijas ar āķiem RHL



ROP

Aizsardzība pret karstumu un aptumšošana

Gaismu izkliedējošās žalūzijas RFL



ROF

Aizsardzība pret karstumu un gaismas kontrole


Gaismu necaurlaidīgās žalūzijas DKL



DOP

Aizsardzība pret karstumu un pilnīgs aptumšojums

Energoefektīvās gaismu necaurlaidīgās žalūzijas FHC



FOP

Aizsardzība pret karstumu un energoefektīva gaismas necaurlaidība

Uzzini vairāk un noskaidro cenas 50. un 52. lpp.

Aizsardzība pret karstumu un tālvadības motors logam



Alumīnija ārējie slēgi SSL

vai



Tekstila ārējie slēgi SSS

+



Solārais motors KSX

Pērc komplektu un ietaupi 90EUR*

Solārie alumīnija slēgi un solārie tekstila slēgi aizsargā telpas no karstuma vasarā, kā arī alumīnija slēgi nodrošina efektīvu siltumizolāciju ziemas laikā.

Uzzini vairāk un noskaidro cenas 48. lpp.

Iegādājies kopā ar solāro motoru, kas pārveidos tavu manuāli vadāmo jumta logu par tādu, kas darbojas ar saules enerģijas palīdzību un ir vadāms ar tālvadības pulti. Baudi maksimālu komfortu, ērtības un sirdsmieru, ko sniedz lietussensors.

Uzzini vairāk 33. lpp.


* Atsevišķu produktu kataloga cenu summas samazinājums komplektos.

Izvēlies

1 Jumta loga modeļi 16. lpp.


2 Jumta logu kombināciju 34. lpp.


3 Iebūvēšanas risinājumu 42. lpp.

4 Žalūzijas un slēģus 


Aizsardzība no karstuma iekštelpu komfortam

Vai zināji, ka vasarā ir iespējams pasargāt savu māju no pārkaršanas? Izvēlies kādu no mūsu eksterjera aksesuāriem aizsardzībai pret karstumu un ļauj tiem bloķēt saules starus, pirms tie sasniedz tavu logu.


 Papildini savus VELUX tālvadības aksesuārus ar mūsu viedās mājas kontroles risinājumiem uzlabotam iekštelpu klimatam. Vairāk informācijas 32. lpp.




Līdz **5,5°C** vēsākas telpas*



Līdz **5,5°C** vēsākas telpas*



Līdz **4,5°C** vēsākas telpas*



Alumīnija ārējie slēgi SML/SSL

Vai zināji, ka vasarā ir iespējams pasargāt savu māju no pārkaršanas? Izvēlies kādu no mūsu eksterjera aksesuāriem aizsardzībai pret karstumu un ļauj tiem bloķēt saules starus, pirms tie sasniedz tava loga stiklu.

- Samazina temperatūru telpā līdz pat 5,5°C
- Pilnīga gaismas necauraidība
- Izturīgs alumīnija materiāls
- Lietus trokšņa samazināšana: 10 dB
- Paaugstina loga siltumizolāciju līdz pat 17%
- Loga aizsardzība pret ekstremāliem laikapstākļiem
- Aizsardzība pret ielaušanos
- Elektriska vai solāra vadība ar tālvadības pulti
- 5 gadu garantija

Tekstila ārējie slēgi SSS


Pievārē karstumu ar VELUX tekstila slēgiem divi vienā, kas piedāvā gan lielisku aizsardzību pret karstumu, gan aptumšošanu.

- Samazina temperatūru telpā līdz pat 5,5°C
- Efektīva aptumšošana
- Stingrs, izturīgs poliestera audums
- Lietus trokšņa samazināšana: 8 dB
- Paaugstina loga siltumizolāciju līdz pat 17%
- Uzstādīšana no iekšpuses - lai izņemtu, vai izdosies to izdarīt pašam, skenē QR kodu 48. lpp., lai noskatītos uzstādīšanas video
- 5 gadu garantija

Tīklveida ārējais saulesargs MML/MSL/MHL

Papildus labajai aizsardzībai pret karstumu caur saulesargu telpā ieplūst gaisma un ir saglabāts skats uz āru

- Samazina temperatūru telpā līdz pat 4,5°C
- Caurspīdīgs audums - ielaiž gaismu un saglabā skatu uz ārpusi
- Lietus trokšņa samazināšana: 9 dB
- Uzstādīšana no iekšpuses - lai izņemtu, vai izdosies to izdarīt pašam (MHL - ļoti viegli, MSL - mēs ticam taviem spēkiem!), skenē QR kodu 48. lpp., lai noskatītos uzstādīšanas video
- 5 gadu garantija (MML, MSL)



Apskati aksesuāru uzstādīšanas video

Jumta loga izmēra kods (kā atrast kodu 55. lpp.)			CK02 C02	CK04 C04	CK06 C06	FK04 F04	FK06 F06	FK08 F08	MK04 M04	MK06 M06	MK08 M08	MK10 M10	PK06 P06	PK08 P08	PK10 P10	SK06 S06	SK08 S08	UK08 U08
Kods	Vadība	Krāsa																
SML**	Elektriska	0000	417	442	457	457	477	497	472	497	522	547	537	567	596	577	616	666
SSL	Solāra	0000	584	619	640	640	668	696	661	696	731	765	751	793	835	807	863	932
SSL S30002	SSL + KSX	0000	-	-	-	960	988	1 016	981	1 016	1 051	1 085	1 071	1 113	1 155	1 127	1 183	1 252
SSS	Solāra	0000	313	332	343	343	358	373	354	373	391	410	403	425	447	432	462	499
SSS S30001	SSS + KSX	0000	-	-	-	663	678	693	674	693	711	730	723	745	767	752	782	819
MHL	Manuāla	5060	72			83			89			104			115			125
MML**	Elektriska	5060	250	265	274	274	286	298	283	298	313	328	322	340	358	346	370	400
MSL	Solāra	5060	313	332	343	343	358	373	354	373	391	410	403	425	447	432	462	499

* Dati iegūti no simulētas pret dienvidiem orientētas bēniņu telpas, kurā uzstādīti divi pārdotākā VELUX jumta loga modeļi GLL 1061 izmērā MK06 (780x1178 mm). Simulācija veikta Kolkā 2023. gadā no jūlija līdz augustam kā daļa no VELUX pētījuma par aksesuāru ietekmi vasaras laikā.


** KUX 110 barošanas bloks ir nepieciešams, ja uzstādi SML/MML manuāli darbināmam VELUX jumta logam. Jumta logiem, kas ražoti līdz 1998. gadam SSS/MSL/MML uzstādīšanai nepieciešams ZOZ 238 uzstādīšanas komplekts; lai uzstādītu SSL/SML ir nepieciešams ZOZ 253 (izmēri 101-206) vai ZOZ 254 (izmēri 064, 304-810/1-14, 31) uzstādīšanas komplekts. Ja neesi pārliecināts par loga izmēru vai tev nepieciešama sīkāka informācija, sazinies ar VELUX klientu servisu vai mūsu izplatītājiem.

Visas cenas norādītas €, iekļaujot 21% PVN

Gaismas kontrole no iekšpuses pilnīgam aptumšojumam

Iepazīsties ar mūsu plašo žalūziju klāstu. Izvēlies starp plānām matēta alumīnija vai baltām sānu sliedēm. Žalūzijas ir izstrādātas, lai perfekti saderētu ar tavu VELUX jumta logu bez nepieciešamības veikt mērījumus.

- Viegla un ātra uzstādīšana, pateicoties logā iebūvētiem kronšteinu.
- Izturīgi, augstas kvalitātes materiāli ar OEKO-TEX sertifikātu.
- Esi mierīgs, mūsu žalūzijām ir bērniem drošs dizains bez redzamām auklām.
- Papildini savas tālvadības žalūzijas ar viedās mājas risinājumiem. Vairāk informācijas 32. lpp.



Gaismu necaurlaidīgās žalūzijas DKL/DML/DSL

Pilnībā aptumšotai telpai jebkurā diennakts laikā. Ideāli piemērotas guļamistabām, lai nodrošinātu ciešu miegu naktī un spēcinošu snaudu dienā.


- Gaismu necaurlaidīgs audums pilnīgam aptumšojumam
- Viegli fiksējas jebkurā pozīcijā
- Īpašās kolekcijas meklē 54. lpp.
- DKL (standarta krāsās) + saulesargs MHL = 10% ietaupījums
- Jaunas elektriskās DML un solārās DSL žalūzijas ar šaurākām sānu sliedēm**



DUO gaismu necaurlaidīgās žalūzijas DFD

Divas žalūzijas vienā. Ideāli piemērotas jebkurai telpai – izmanto gaismu necaurlaidīgo audumu vai gaismu izkliedējošo audumu, vai abus audumus reizē.

- Gaismu necaurlaidīgs audums pilnīgam aptumšojumam + caurspīdīgs, plisēts audums, kas izkliedē dienas gaismu un nodrošina privātumu
- Abas žalūziju daļas viegli fiksējas jebkurā pozīcijā
- Pieejamas tikai ar manuālu vadību
- Īpašās kolekcijas meklē 54. lpp.



Energoefektīvās gaismu necaurlaidīgās žalūzijas FHC/FMC/FSC

Unikāls dizains nodrošina gan gaismu necaurlaidību, gan siltumizolāciju visa gada garumā.

- Gaismu necaurlaidīgs audums pilnīgam aptumšojumam
- Fiksācija brīvi izvēlēta vietā no abām pusēm (tikai manuālai vadībai)
- Dubluti plisētais audums ar alumīnija pārklājumu ziemas laikā notur siltumu telpās
- FHC (standarta krāsās) + saulesargs MHL = 10% ietaupījums
- Jaunas elektriskās FMC un solārās FSC žalūzijas ar šaurākām sānu sliedēm**



		Jumta loga izmēra kods (kā atrast kodu 55. lpp.)			FK04 F04	FK06 F06	FK08 F08	MK04 M04	MK06 M06	MK08 M08	MK10 M10	PK06 P06	PK08 P08	PK10 P10	SK06 S06	SK08 S08	UK08 U08	
Kods	Vadība	Krāsa	CK02 C02	CK04 C04	CK06 C06													
DKL	Manuāla	Standarta	88	95	104	103	111	116	108	116	124	139	128	139	147	145	151	171
		Dizaina, Colour by You, Bērnu kolekcija	101	109	120	119	128	133	124	133	143	160	147	160	169	167	173	196
DOP	(DKL + MHL)	Standarta	144	150	158	167	175	179	177	184	192	205	209	219	226	234	239	266
DKY	Manuāla	Dabas kolekcija	101	109	120	119	128	133	124	133	143	160	147	160	169	167	173	196
DML*	Elektriska	Standarta, Dizaina, Colour by You	Pievieno 116 € pie DKL žalūziju cenas.															
DSL	Solāra																	
DFD	Manuāla	Standarta	115	124	136	134	145	151	140	151	161	181	166	181	192	189	196	222
		Dizaina, Colour by You, Bērnu kolekcija	132	142	156	154	166	173	161	173	186	208	191	208	220	217	225	255
FHC	Manuāla	Standarta	115	124	136	134	145	151	140	151	161	181	166	181	192	189	196	222
		Dizaina	132	142	156	154	166	173	161	173	186	208	191	208	220	217	225	255
FOP	(FHC + MHL)	Standarta	168	176	187	195	205	211	206	216	225	243	243	256	266	274	280	312
FMC*	Elektriska	Standarta, Dizaina	Pievieno 116 € pie FHC žalūziju cenas.															
FSC	Solāra																	

-10%

-10%

Lūdzam ņemt vērā, ka īstie krāsu toņi var atšķirties no drukātajiem paraugiem.

Visas cenas norādītas €, iekļaujot 21% PVN

* Ja uzstādi DML/FMC/RML/FML manuāli vadāmam VELUX jumta logam, jāiegādājas arī: 1. Barošanas bloks KUX 110 un 2. Vadu komplekts ZOZ 241 (šī brīža logu modeļiem) vai ZOZ 243 (logiem, kas ražoti pirms 2001.g.) Lai saņemtu sīkāku informāciju, sazinies ar VELUX klientu servisu vai ar kādu no mūsu izplatītājiem.

Gaismas kontrole no iekšpuses gaismas izkliedēšanai

Iepazīsties ar mūsu plašo žalūziju klāstu. Izvēlies starp plānām matēta alumīnija vai baltām sānu sliedēm. Žalūzijas ir izstrādātas, lai perfekti saderētu ar tavu VELUX jumta logu bez nepieciešamības veikt mērījumus.

- Viegla un ātra uzstādīšana, pateicoties logā iebūvētiem kronšteinjiem.
- Izturīgi, augstas kvalitātes materiāli ar OEKO-TEX sertifikātu.
- Esi mierīgs, mūsu žalūzijām ir bērniem drošs dizains bez redzamām auklām.
- Papildini savas tālvadības žalūzijas ar viedās mājas risinājumiem. Vairāk informācijas 32. lpp.



Jaunas tālvadības žalūzijas


Attālināta vai manuāla vadība • Diskrēts dizains •



Rullveida žalūzijas RFL/RML/RSL/RHL (ar aķiem)

VELUX caurspīdīgās rullveida žalūzijas ielaiž telpā izkliedētu gaismu un nodrošina privātumu.

- Mīkstina ienākošo gaismu un nodrošina privātumu
- Viegli fiksējas jebkurā pozīcijā
- Pieejamas ar aķiem, kas stiprinās trīs pozīcijās (RHL)
- Īpašās kolekcijas meklē 54. lpp.
- RHL vai RFL (standarta krāsās) + saulesargs MHL = 10% ietaupījums
- **Jaunas elektriskās RML un solārās RSL žalūzijas ar šaurākām sānu sliedēm**



Plisētās žalūzijas FHL/FML/FSL

VELUX caurspīdīgās plisētās žalūzijas ir dekoratīvs risinājums, kas nodrošina privātumu, vienlaikus izkliedējot ienākošo gaismu.

- Izkliedē ienākošo gaismu un nodrošina privātumu
- Fiksācija brīvi izvēlētā vietā no abām pusēm (tikai manuālai vadībai)
- Jaunas elektriskās FML un solārās FSL žalūzijas ar šaurākām sānu sliedēm



Horizontālās žalūzijas PAL

Klasisks risinājums aptumšojumam un privātumam. Horizontālās žalūzijas ir lieliski piemērotas vannas istabām un virtuvēm.

- Mitrumizturīgs alumīnijs
- Unikāls dizains - vadība bez auklām, lietojot bīdāmo sviru, ar ko pielāgot vēlamo ienākošās gaismas daudzumu un leņķi, kā arī skatu.
- Pieejamas tikai ar manuālu vadību



Jumta loga izmēra kods (kā atrast kodu 55. lpp.)			CK02 C02	CK04 C04	CK06 C06	FK04 F04	FK06 F06	FK08 F08	MK04 M04	MK06 M06	MK08 M08	MK10 M10	PK06 P06	PK08 P08	PK10 P10	SK06 S06	SK08 S08	UK08 U08
Kods	Vadība	Krāsa																
RHL	Manuāla, ar aķiem	Standarta	46			54			58			67			75		81	
ROP	(RHL + MHL)	Standarta	106			123			132			154			171		185	
RFL	Manuāla	Standarta	79	86	94	93	100	104	97	104	112	125	115	125	133	131	136	153
		Dizaina, Colour by You	91	98	108	107	115	120	112	120	128	144	132	144	152	150	156	176
ROF	(RFL + MHL)	Standarta	136	142	149	158	165	168	167	174	181	193	197	206	213	221	226	250
RFY	Manuāla	Dabas kolekcija	101	109	120	119	128	133	124	133	143	160	147	160	169	167	173	196
RML*	Elektriska	Standarta, Dizaina, Colour by You	Pievieno 116 € pie RFL žalūziju cenas.															
RSL	Solāra																	
FHL	Manuāla	Standarta	115	124	136	134	145	151	140	151	161	181	166	181	192	189	196	222
		Dizaina	132	142	156	154	166	173	161	173	186	208	191	208	220	217	225	255
FML*	Elektriska	Standarta, Dizaina	Pievieno 116 € pie FHL žalūziju cenas.															
FSL	Solāra																	
PAL	Manuāla	Standarta	115	124	136	134	145	151	140	151	161	181	166	181	192	189	196	222

-10%

-10%

⚠ Lūdzam ņemt vērā, ka īstie krāsu toni var atšķirties no drukātajiem paraugiem.

Visas cenas norādītas €, iekļaujot 21% PVN

* Ja uzstādi DML/FMC/RML/FML manuāli vadāmam VELUX jumta logam, jāiegādājas arī: 1. Barošanas bloks KUX 110 un 2. Vadu komplekts ZOZ 241 (šī brīža logu modeļiem) vai ZOZ 243 (logiem, kas ražoti pirms 2001.g.) Lai saņemtu sīkāku informāciju, sazinies ar VELUX klientu servisu vai ar kādu no mūsu izplatītājiem.

Īpašās kolekcijas


Tu esi unikāls! Mēs zinām, cik svarīgi ir iekārtot mājas tā, lai tās atspoguļotu tavu personību. Šīs trīs īpašās kolekcijas ir izveidotas ar misiju – piepildīt visas tavas interjera dizaina vēlmes.

Bērnu kolekcijas žalūzijas

Žalūzijas ir iedvesmojošas un aizraujošas, radītas speciāli bērnistabām.

Pieejamas:

- Gaismu necaurlaidīgās žalūzijas (DKL)
- DUO gaismu necaurlaidīgās žalūzijas (DFD)




Nakts debesis 4665

Informācija par cenām 50., 51. lpp.

Dabas kolekcijas žalūzijas


Žalūzijas kas ienes dabas sajūtu tavās mājās. Tās ir galvenokārt izgatavotas no pārstrādātiem materiāliem, kas uz pusi samazina to oglekļa pēdas nospiedumu, salīdzinot ar citām kolekcijām.

Gaismu necaurlaidīgās žalūzijas DKY



Mežs 4901


Purvs 4902



Ezers 4903


Ala 4904

Ruļļveida caurspīdīgās žalūzijas RFY



Mākoņi 4951

Kāpas 4952



Koki 4953

Klintis 4954

Informācija par cenām 50. lpp.

Informācija par cenām 52. lpp.


Colour by You kolekcijas žalūzijas

Kolekcija Colour by You piedāvā žalūzijas tevis izvēlētajā tonī, lai tās atbilstu tavai istabai, stilam un personīgajai gaumei. Tūkstošiem krāsu, no kurām izvēlēties ideālo toni, par kuru vienmēr esi sapņojis. Vairāk informācijas velux.lv/colour-by-you

Pieejamas:

- Ruļļveida žalūzijas (RFL, RML, RSL)
- Gaismu necaurlaidīgās žalūzijas (DKL, DML, DSL)
- DUO gaismu necaurlaidīgās žalūzijas (DFD)

Informācija par cenām 50., 52. lpp.



Dabas kolekcijas žalūzijas

⚠ Lūdzam ņemt vērā, ka īstie krāsu toni var atšķirties no drukātajiem paraugiem.


Insektu tīkls

Izbaudi svaigu gaisu bez kukaiņiem. Insektu tīkls ir viegli vadāms un to var kombinēt ar jebkuru VELUX interjera žalūziju un slēgiem vai saulesargu. Kad tīkls netiek lietots, to var viegli iebīdīt neuzkrītošajā, baltajā alumīnija kasetē, kas atrodas augšā.



Insektu tīkls

- 100% aizsardzība pret kukaiņiem
- Caurspīdīgs tīklveida audums, kas neaizsedz skatu pa logu
- Izturīgs, ilgi kalpojošs audums



0000



Nosaki pareizo izmēru

- Izmēri sienas platumu (A) un augstumu (B) lai uzzinātu insektu tīkla izmēra kodu un cenu zemāk dotajā tabulā.
- Ja loga ailē ir divi dažādi augstumi (B) vai augstums virs 2400 mm, tev nepieciešami divi insektu tīkli un viens savienojuma komplekts ZOZ 157 SWL. Cenu vari uzzināt, sazinoties ar VELUX klientu servisu.
- Noskaties video www.velux.lv/produkti/zaluzijas-un-slegi/insektu-tikls, lai uzzinātu, kā veikt mērījumus un noteikt pareizo izmēru.

SVARĪGI:

Insektu tīkla izmēru kodi var atšķirties no logu izmēru kodiem, tāpēc izmēri A un B, un tabulā atrodi pareizo izmēra kodu pirms pasūtīšanas.

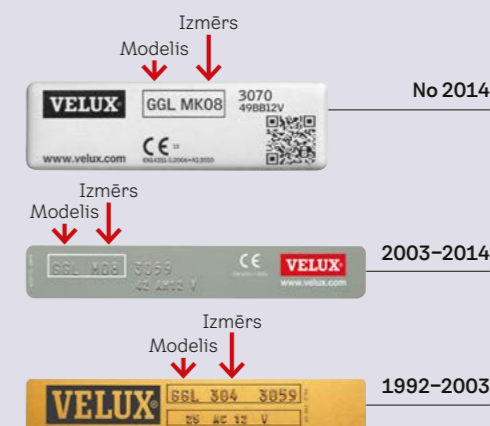
		A						
		0-438 mm	439-530 mm	531-640 mm	641-760 mm	761-922 mm	923-1120 mm	1121-1285 mm
B	0-1600 mm	ZIL BK04 133	ZIL CK02 123	ZIL FK08 162	ZIL MK06 162	ZIL PK25 167	ZIL SK06 203	ZIL UK04 208
	1601-2000 mm	specpasūtījums	ZIL CK06 146	ZIL FK08 162	ZIL MK06 162	ZIL PK06 179	ZIL SK06 203	ZIL UK10 250
	2001-2400 mm	specpasūtījums	specpasūtījums	ZIL FK08 162	ZIL MK10 195	ZIL PK10 206	ZIL SK10 235	ZIL UK10 250

Visas cenas norādītas €, iekļaujot 21% PVN

Kā pasūtīt žalūzijas un slēgus

1. Atrodi loga modeli un izmēru
2. Izvēlies žalūziju vai slēgu veidu un izmēru
3. Izvēlies vadības veidu
4. Izvēlies krāsu
5. Lai veiktu pasūtījumu, dodies uz veluxshop.lv vai sazinies ar kādu no mūsu izplatītājiem.

NB! Ja logā iebūvētie kronšteiņi ir noņemti, tad jāiegādājas ZOZ 230, lai varētu veikt žalūziju uzstādīšanu (Informāciju par cenu meklē 65. lpp.)



Jumta lūkas

Jumta lūkas ir būtiskas jebkurā mājā ar skursteni uz jumta, lai tam viegli varētu piekļūt skursteņslauķis, kā arī lai citi amatnieki, kas veic pārbaudes vai remontdarbus, varētu izkļūt uz jumta.



Jumta lūka GXL 3066



Apsildāmām telpām

Jumta lūka GXL/GXU

Jumta lūkām GXL un GXU ir visas labi zināmās jumta logu priekšrocības. Turklāt, pateicoties to sānu eņģēm, tās nodrošina ļoti ērtu nokļūšanu no dzīvojamās zonas uz jumta.

GXU lūkai ir balta virsma, kurai nav nepieciešama apkope, tāpēc tā ir piemērota telpām ar augstu mitruma līmeni, savukārt GXL ir izgatavota no koka un būs īstā izvēle, ja vēlies dabisku izskatu. **Pieslēgums ir jāpasūta atsevišķi, ņemot vērā jumta seguma veidu.**

JUMTA LŪKAS APSILDĀMIEM BĒNIĒIEM	Izmēra kods Rāmja izmērs (cm)	U _v -vērtība (W/m ² K)	CK04	CK06	FK06
			55x98	55x118	66x118
GXL 3068	Koks, divkameru stikla pakete 68	1,1	-	-	777
GXL 3066	Koks, divkameru stikla pakete 66	1,0	-	-	871
GXU 0066	Koks ar baltu poliuretāna pārklājumu, divkameru stikla pakete 66	1,0	854	949	991
Pamata pieslēguma komplekts - Standarta iebūvēšanas līmenis					
EDW S00W01, EDS S00S01, EDT S00T01, EDQ S00Q02			178	184	200

Visas cenas norādītas €, iekļaujot 21% PVN



Neapsildāmiem bēniņiem

Jumta lūka VLT 1000

VLT jumta lūka ir īpaši paredzēta neapkurināmiem un neapdzīvotiem bēniņiem. Rāmis ir izgatavots no priedes koka ar ārējo metāla pārklājumu un alumīnija vērtņi. Lūkas komplektā ietilpst integrēts pieslēgums. Lūkas apakšējā daļa ir alumīnija, kas paredzēta, lai uz tās var atbalstīties un izkāpt uz jumta. VLT 025 loga vērtne veras uz augšu, pārējo izmēru lūkas veras uz sāniem. Tās var iebūvēt jumtos ar jumta segumu, kam profila augstums ir līdz 60 mm. Nav iespējams iebūvēt ar roku lokāmajā valcprofilā un metāla jumta segumos ar click sistēmu.



Neapsildāmiem bēniņiem

Jumta lūka GVT, GVK

Jumta lūka GVT ir īpaši paredzēta neapsildāmiem un neapdzīvotiem bēniņiem. Var izvēlēties eņģes labajā vai kreisajā pusē. Rāmis ir izgatavots no izturīga melna poliuretāna, un vērtne ir no alumīnija. Komplektā ietilpst integrēts pieslēgums un atvēršanas ierobežotājs. Lūku var iebūvēt jumtos ar jumta segumu, kam profila augstums ir līdz 60 mm. Nav iespējams iebūvēt ar roku lokāmajā valcprofilā un metāla jumta segumos ar click sistēmu.

JUMTA LŪKAS NEAPKURINĀMIEM BĒNIĒIEM	Izmēra kods Rāmja izmērs (cm)	025	029	033	46x61	103
		45x55	45x73	85x85	46x61	54x83
VLT 1000	Jumta lūka no koka	135	149	297	-	-
GVK 0000Z	Jumta lūka ar poliuretāna pārklājumu, vienkameras stikla pakete	-	-	-	207	-
GVT 0059Z	Jumta lūka ar poliuretāna pārklājumu, vienkameras stikla pakete	-	-	-	-	290

Gaismas tuneļi

Iegūsti dienas gaismu telpās, kur nav iespējams iebūvēt klasiskos jumta logus.

- Ar VELUX gaismas tuneli dienasgaisma nonāks pat vistumšākajās mājas vietās.
- Tas spēj izstarot ienākošo saules un mēness gaismu telpā līdz 6 m tālumam.
- Ērts risinājums visu diennakti, apgaismojot istabas kā diennakts gaišajā, tā tumšajā laikā, pateicoties integrētajai LED lampai ZTL komplektā.



Līdzīgs jumta logam

Gaismas tunelis harmoniski iekļaujas jumtā. Slīpu jumtu gadījumā tas izskatās, it kā tas būtu viens no jumta logiem.

Atstaro un ienes telpā līdz 98% dienasgaismas


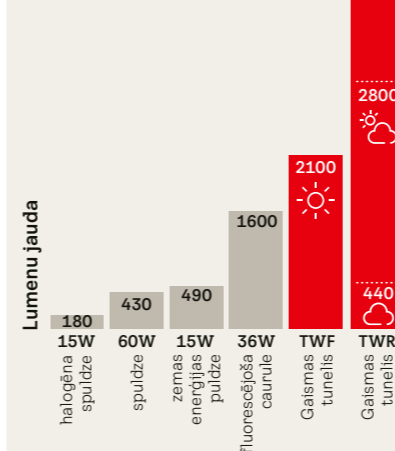
Fiksētā caurule, kas pārklāta ar gaismu atstarojošu alumīnija foliju, ir ārkārtīgi efektīva. Gandrīz visa gaisma nonāk telpā, tikai 2% tiek zaudēts atspulgu dēļ.

Tas izskatās tāpat, kā griestu lampa

VELUX gaismas tunelis ir paredzēts dabiskās dienasgaismas novadīšanai telpās, kur logus nav iespējams iebūvēt. Piemēram, vannas istabā, garderobē, koridorī. Flexi-loc savienojumu sistēma ļauj uzstādīt gaismas tuneli ātri un viegli. Pieejami gaismas tuneļi kā slīpajiem, tā plakanajiem jumtiem. Iespējams papildus iegādāties siltinājuma komplektu gaismas tunelī ZTB, kas uzlabo energoefektivitāti.

VELUX gaismas tuneļu gaismas caurlaidība

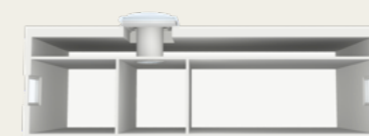
- Saulaina vasara
- Apmākusies vasara
- Apmākusies ziema



Gaismas tunelis slīpam jumtam ar fiksētu cauruli



Gaismas tunelis slīpam jumtam ar gofrētu cauruli



Gaismas tunelis plakanam jumtam ar fiksētu/gofrētu cauruli



Produkta kods	OK10	OK14	OK14
Tuneļa diametrs	ø 25 cm	ø 35 cm	ø 35 cm
Rāmja izmērs	37x37 cm	47x47 cm	60x60 cm

GAISMAS TUNEĻI		slīpam jumtam		plakanam jumtam
Gaismas tuneļi ar fiksētu cauruli				
TWR 2010	Gaismas tunelis slīpam jumtam ar profilētu segumu (līdz 12 cm), fiksēta caurule	446	513	-
TLR 2010	Gaismas tunelis slīpam jumtam ar plakanu segumu (līdz 0,8 cm), fiksēta caurule	446	513	-
TCR 0010	Gaismas tunelis plakanam jumtam, fiksēta caurule, akrila kupols	-	-	662
Pagarinājumi gaismas tuneļiem				
ZTR 0062	62 cm pagarinājums	81	81	-
ZTR 0124	124 cm pagarinājums	-	133	-
Gaismas tuneļi ar gofrētu cauruli				
TWF 2010	Gaismas tunelis slīpam jumtam ar profilētu segumu (līdz 12 cm), gofrēta caurule	-	410	-
TLF 2010	Gaismas tunelis slīpam jumtam ar plakanu segumu (līdz 0,8 cm), gofrēta caurule	-	410	-
TCF 0010	Gaismas tunelis plakanam jumtam, gofrēta caurule, akrila kupols	-	-	446
Iebūvēšanas aksesuāri				
BFX 1000T	Hidroizolācijas membrāna gaismas tunelī	72	-	-
ZTL 014	Apgaismojuma komplekts. Nepieciešams pievilkt vadus. Spuldze komplektā.	-	96	-
ZTB 2002	Energoefektivitātes komplekts	-	54	-

DIENAS UN NAKTS RISINĀJUMI		PĒRC KOMPLEKTĀ UN IETAUPI 33 EUR
TWR OK14 S00W01	Komplekts: TWR OK14 2010 + ZTL 014	576
TWF OK14 S00W01	Komplekts: TWF OK14 2010 + ZTL 014	473
TLR OK14 S00C01	Komplekts: TLR OK14 2010 + ZTL 014	576
TLF OK14 S00C01	Komplekts: TLF OK14 2010 + ZTL 014	473
TCR OK14 S00C01	Komplekts: TCR OK14 0010P1 + TCR OK14 0010P2 + ZTL 014	557
TCF OK14 S00C01	Komplekts: TCF OK14 0010 + ZTL 014	509

	Slīpiem jumtiem 15–60°		Plakanajiem jumtiem 0–15°	
	TWR/TLR	TWF/TLF	TCR	TCF
	Gaismas tunelis ar fiksētu cauruli	Gaismas tunelis ar elastīgu cauruli	Gaismas tunelis ar fiksētu cauruli	Gaismas tunelis ar elastīgu cauruli
Gaismas caurlaidība	Atstaro līdz 98% dienasgaismas	Atstaro līdz 86% dienasgaismas	Atstaro līdz 98% dienasgaismas	Atstaro līdz 86% dienasgaismas
Rekomendētais garums	0,9–1,7 m var pagarināt līdz 6 m ar ZTR pagarinājumu (62 cm vai 124 cm)	0,9–2 m nevar pagarināt	0,9–1,7 m var pagarināt līdz 6 m ar ZTR pagarinājumu (62 cm vai 124 cm)	0,9 m nevar pagarināt
Izmēra kods	OK10 / OK14	OK14	OK14	OK14
Diametrs	25 cm / 35 cm	35 cm	35 cm	35 cm
Piemērots jumta seguma veidam	TWR: Profilēts jumta segums līdz 120 mm TLR: plakans jumta segums līdz 8 mm	TWF: Profilēts jumta segums līdz 120 mm TLF: plakans jumta segums līdz 8 mm	TCR: Plakans jumts	TCF: Plakans jumts
Aksesuāri*	ZTL lampa ZTB siltumizolācija**	ZTL lampa ZTB siltumizolācija**	ZTL lampa ZTB siltumizolācija**	ZTL lampa ZTB siltumizolācija**

* Pieejami atsevišķi.
** ZTB pieejams tikai gaismas tuneļiem OK14.

Visas cenas norādītas €, iekļaujot 21% PVN

-33€

Virsgaismas logi

Mājām un apsildāmām telpām

Pārveido savas mājas, ienesot tajās dabiskās dienas gaismas burvību. Virsgaismas logus var iebūvēt tādās zonās, kur pat neiedomājies to iespējamu. No novatoriski izliktas plakanā stikla virsmas līdz tradicionālajiem kupoliem, VELUX virsgaismas logu klāsts aptver visas tavas vajadzības.



Virsgaismas logs ar izliektu stiklu

- Maksimāli daudz dienas gaismas
- Lieliska energoefektivitāte
- Moderns dizains
- Lieliska skaņas izolācija
- Skaidrs skats un drenāža ar CurveTech



Virsgaismas logs ar plakanu stiklu

- Maksimāli daudz dienas gaismas
- Lieliska energoefektivitāte
- Moderns dizains
- Lieliska skaņas izolācija



Virsgaismas logs ar kupolu

- Laba dienas gaismas zona
- Laba energoefektivitāte
- Klasisks dizains
- Laba skaņas izolācija

	Jaunā paaudze	Jaunā paaudze	
Jumta slīpums	0-15°	2-15°	0-15°
Dizains	Izliktā stikla virsma 88% dienasgaismas zona* Izliekts stikls no vienas malas līdz otrai Motors integrēts rāmī Diskrēti novietotas žalūzijas Lietus viegli aizplūst no stikla ar CurveTech	Plakana stikla virsma 88% dienasgaismas zona* Plakans stikls no vienas malas līdz otrai Integrēts motors rāmī Diskrēti novietotas žalūzijas -	Akrila vai polikarbonāta kupols 70% dienasgaismas zona* - Integrēts motors rāmī -
Tehniskie rādītāji	Stikla virsma un vienkameras vai divkameru stikla pakete Stikla pakete ar laminētu iekšējo stiklu (P4A) Izcila energoefektivitāte Urc,ref300: 0,55 W/(m2K)** Arc,ref300: 4,4 m2** Skaņas izolācija: 42 dB** Aizsardzība pret ielaušanos***	Stikla virsma un vienkameras vai divkameru stikla pakete Stikla pakete ar laminētu iekšējo stiklu (P4A) Izcila energoefektivitāte Urc,ref300: 0,60 W/(m2K)** Arc,ref300: 4,1 m2** Skaņas izolācija: 41 dB** Aizsardzība pret ielaušanos***	Kupola virsma un vienkameras stikla pakete Stikla pakete ar laminētu iekšējo stiklu (P4A) Siltumnoturība U: 0,87 W/(m2K)** Skaņas izolācija: 36 dB** Pieejama papildus stikla pakete uzlabotai drošībai***
Vadība	Neverams Elektriski vadāms logs – svaigs gaiss telpā, tikai nospiežot pogu. Solāri vadāms logs – ar iespēju vēdināt telpas, uzstādīšanas laikā nav nepieciešams pievilkt vadus.	Neverams Elektriski vadāms logs – svaigs gaiss telpā, tikai nospiežot pogu. Solāri vadāms logs – ar iespēju vēdināt telpas, uzstādīšanas laikā nav nepieciešams pievilkt vadus.	Neverams Manuāli verams logs Elektriski vadāms logs – svaigs gaiss telpā, tikai nospiežot pogu. Pieejamas arī jumta un dūmu lūkas****
Karstuma un gaismas kontrole	Saulessargs ar solāro vadību Gaismu necaurlaidīgas žalūzijas ar solāro vadību Insektu tīkls (manuāls, tīrāms, noņemams)	Saulessargs ar solāro vadību Gaismu necaurlaidīgas žalūzijas ar solāro vadību Insektu tīkls (manuāls, tīrāms, noņemams)	Saulessargs ar solāro vadību Gaismu izkliedējošas vai gaismu necaurlaidīgas žalūzijas ar solāro vai elektrisko vadību

* Dienasgaismas zona norādīta saskaņā ar metodi EAD 220062-00-0401 (CE marķējums). Norādītie skaitļi attiecas uz izmēru 100x100 cm.

** U vērtība un skaņas izolācija ir norādīta neveramajiem variantiem ar U varianta vienkameras stikla paketi (virsgaismas logs ar kupolu) un divkameru stikla paketi (plakanais stikls un izliekts stikls). U vērtības un laukumi tiek aprēķināti logiem ar izmēru 1,2x1,2 m, ar apmales augstumu 300 mm, saskaņā ar metodi EN 1873:2014+A1:2016.

*** Atbilst ES likumdošanas prasībām pret uzlaušanu, 2. klase.

**** Pārbaudi īpašo funkciju logu cenas vietnē www.velux.lv vai zvanot ar klientu servisu.



Virsgaismas logs ar kupolu

Pamatne (CFP/CVP)

- PVC pamatne nodrošina labu siltumizolāciju.
- Pieejama ar vienkameras stikla paketi.
- Laminēts izolācijas stikls drošībai.
- Pieejama neverama (CFP), manuāli vai elektriski (CVP) verama pamatne
- Lietus sensors iekļauts elektriski vadāmas pamatnes komplektā
- Pieejams pret ielaušanos izturīgs variants*

+ Kupola virsma (ISD)

- Klasisks dizains
- Necaurredzama pienbalta virsma privātam vai caurspīdīga virsma, kas nodrošina skaidru skatu uz debesīm

Virsgaismas loga komplektācijā ietilpst pamatne un virsma, kas jāpasūta atsevišķi.

* Atbilst ES likumdošanas pretielaušanās prasībām, 2. klase.

	Izmēra kods Rāmja izmērs (cm)	060060 60x60	060090 60x90	080080 80x80	090090 90x90	100100 100x100	090120 90x120	120120 120x120	100150 100x150	150150 150x150
Virsgaismas logs ar kupolu										
Virsma										
ISD 0000/0100	Caurspīdīgs/pienbalts akrila kupols	235	259	279	311	345	359	449	455	621
ISD 0010/0110	Caurspīdīgs/pienbalts polikarbonāta kupols	253	279	302	335	373	388	484	492	671
Pamatne										
	U _v -vērtība (W/m ² K)									
CFP 0073	Neverama pamatne	0,87	353	389	420	467	518	539	632	648
CFP 0073QV	Neverama pret ielaušanos izturīga pamatne	0,80	435	480	518	576	640	666	781	800
CVP 0073U	Manuāli verama pamatne	0,87	596	641	679	737	801	827	942	961
CVP 0573	Elektriski darbināma pamatne	0,80	870	915	953	1 011	1 075	1 101	1 216	1 235
CVP 0673QV	Elektriski darbināma pret ielaušanos izturīga pamatne	0,80	1 265	1 310	1 348	1 406	1 470	1 496	1 611	1 630
CXP 0473Q	Manuāli verama jumta lūka	0,86	-	-	-	1 280	1 331	1 562	-	-
Iebūvēšanas piederumi										
ZCE 0015	Paaugstinājums ar atloku, 16 cm	324	342	346	361	372	376	417	432	506
ZCE 1015	Paaugstinājums, 15 cm	291	308	311	325	335	338	375	388	455
ZZZ 210	Nostiprināšanas komplekts	71	75	76	79	82	83	92	95	111

* Aprēķināts atsauces izmēram 120x120 cm, 30 cm augstumā, 0° jumta slīpumā.

** Ailes apdare virsgaismas logam. Iekļauj PVC apdari un tvaika barjeru

Žalūzijas virsgaismas logam ar kupolu

		342	349	356	364	371	379	386	393	-
MSG	Saulessargs, solāri vadāms									
FMG	Plisētās žalūzijas, elektriski vadāmas	309	316	323	330	336	343	350	357	421
FMK	Gaismu necaurlaidīgās energoefektīvās žalūzijas, elektriski vadāmas	347	354	362	369	377	385	392	400	471
FSK	Gaismu necaurlaidīgās energoefektīvās žalūzijas, solāri vadāmas	347	354	362	369	377	385	392	400	471

Lai uzstādītu elektriski vadāmus aksesuārus logam, kam nav elektriskās vadības, jāiegādājas KUX 110. Skatīt 33. lpp.


MSG un FSK nav paredzēti uzstādīšanai kopā ar pienbalto kupolu. FMK/FMG/FSK var savienot ar solāri vadāmo saulessargu MSG.

CXP nav iespējams uzstādīt žalūzijas. FMK/FMG/FSK nevar uzstādīt manuāli veramam virsgaismas logam.


Žalūziju klāsts



Saulessargs (MSG)
Solāri vadāmais saulessargs izkļied gaismu un pasargā no karstuma.



Plisētās žalūzijas (FMG)
Elektriski vadāmas žalūzijas ar dekoratīvo, plisēto dizainu izkļied dienas gaismu un nodrošina privātumu.



Gaismu necaurlaidīgās energoefektīvās žalūzijas (FSK/FMK)
Elektriski vai solāri vadāmas žalūzijas nodrošina gaismas necaurlaidību un pasargā no aukstuma.

Visas cenas norādītas €, iekļaujot 21% PVN




Žalūziju klāsts



Saulessargs (MSU)
Solāri vadāmais saulessargs izkliedē gaismu un pasargā no karstuma.



Gaismu necaurlaidīgās žalūzijas (DSU)
Solāri vadāmās žalūzijas pilnībā bloķē ienākošo gaismu.



Insektu tīkls (ZIU)
Ļauj tev izbaudīt svaigu gaisu un skatu uz debesīm bez kukaiņu klātbūtnes.

Dienas gaismas nozīmīgums

Labi izgaismotas istabas

VELUX virsgaismas logi piedāvā netraucētu, plašu skatu uz debesīm un gaismu, kas ieplūst no augšas, tādējādi tā labāk izkliedējas telpā un apgaismo pat tumšākos stūrus. Pacel savas mājas interjera dizainu jaunā līmenī ar maksimālu dienas gaismas pieplūdumu un optimizē iekštelpu komfortu ar svaiga gaisa vēsmu, ko iegūsi ar vienu pieskārienu vadības slēdzim.

Jaunās paaudzes virsgaismas logi ar stikla virsmu

Pamatne (CFU/CVU)

- Unikāla loga konstrukcija ar plānu rāmi un neredzamu vērtņi.
- Izturīgs, balts poliuretāna rāmis ar koka kodolu.
- Pieejama ar vienkameras vai divkameru stikla paketi izcilai energoefektivitātei un skaņas izolācijai.
- Laminēts stikls drošībai.
- Droša pret ielaušanos.*
- Nemanāmi novietotas žalūzijas.
- Pieejama neverama (CFU), elektriski vai solāri (CVU) vadāma pamatne
- Iebūvēts lietussensors.

+ Izliekta stikla (ISU 1093) vai plakana stikla (ISU 2093) virsma

- Maksimāla dienas gaismas zona
- Dizains kā mākslas darbs
- Lieliska skaņas izolācija
- Plašs skats un laba drenāža ar CurveTech (izliektā stikla virsmai)

Virsgaismas loga komplektācijā ietilpst pamatne un virsma, kas jāpasūta atsevišķi.

* Atbilst ES likumdošanas pretielaušanās prasībām, 2. klase.

Izmēra kods	060060	080080	090060	090090	100100	120090	120120	150080	150100	150120	150150	200060	200100
Rāmja izmērs (cm)	60x60	80x80	90x60	90x90	100x100	120x90	120x120	150x80	150x100	150x120	150x150	200x60	200x100

JAUNĀS PAAUDZES VIRSGAISMAS LOGI																	
Virsma																	
ISU 1093	Izliekta stikla virsma	582	693	642	770	856	890	1 112		1 035	1 129	1 326	1 540	1 172	1 617		
ISU 2093	Plakana stikla virsma	420	500	463	556	618	642	803		747	815	957	1 112	846	1 167		
Pamatne		U _{rc,ref500} (W/m²K)*															
		ar ISU 1093	ar ISU 2093														
CFU 0020Q	Neverama pamatne, vienkameras stikla pakete	0,65	0,75	440	524	485	582	646	672	789		711	808	911	1 060	808	1 112
CFU 0025Q	Neverama pamatne, divkameru stikla pakete	0,55	0,60	571	681	630	756	840	874	1 025		924	1 050	1 185	1 378	1 050	1 445
CVU 0220Q	Elektriski verama pamatne, vienkameras stikla pakete	0,65	0,75	1 310	1 394	1 355	1 452	1 516	1 542	1 659		1 581	1 678	1 781	1 930	1 678	1 982
CVU 0225Q	Elektriski verama pamatne, divkameru stikla pakete	0,55	0,60	1 441	1 551	1 500	1 626	1 710	1 744	1 895		1 794	1 920	2 055	2 248	1 920	2 315
CVU 0320Q	Solāri verama pamatne, vienkameras stikla pakete	0,65	0,75	1 310	1 394	1 355	1 452	1 516	1 542	1 659		1 581	1 678	1 781	1 930	1 678	1 982
CVU 0325Q	Solāri verama pamatne, divkameru stikla pakete	0,55	0,60	1 441	1 551	1 500	1 626	1 710	1 744	1 895		1 794	1 920	2 055	2 248	1 920	2 315
Iebūvēšanas piederumi																	
ZCU 0015	Paaugstinājums ar atloku, 16 cm	324	346	342	361	372	376	417		391	432	465	506	446	532		
ZCU 1015	Paaugstinājums, 16 cm	291	311	308	325	335	338	375		352	388	419	455	402	479		
ZZZ 210U	Nostiprināšanas komplekts	71	76	75	79	82	83	92		86	95	102	111	98	117		

* Aprēķināts atsaucies izmēram 120x120 cm, 30 cm augstumā, 0° jumta slīpumā. Visiem taisnstūrveida izmēriem (elektriski vai solāri vadāmiem) logs atveras garajā malā.

** Ailes apdare virsgaismas logam. Iekļauj PVC apdari un tvaika barjeru.

Žalūzijas virsgaismas logiem ar izliektu vai plakānu stikla virsmu

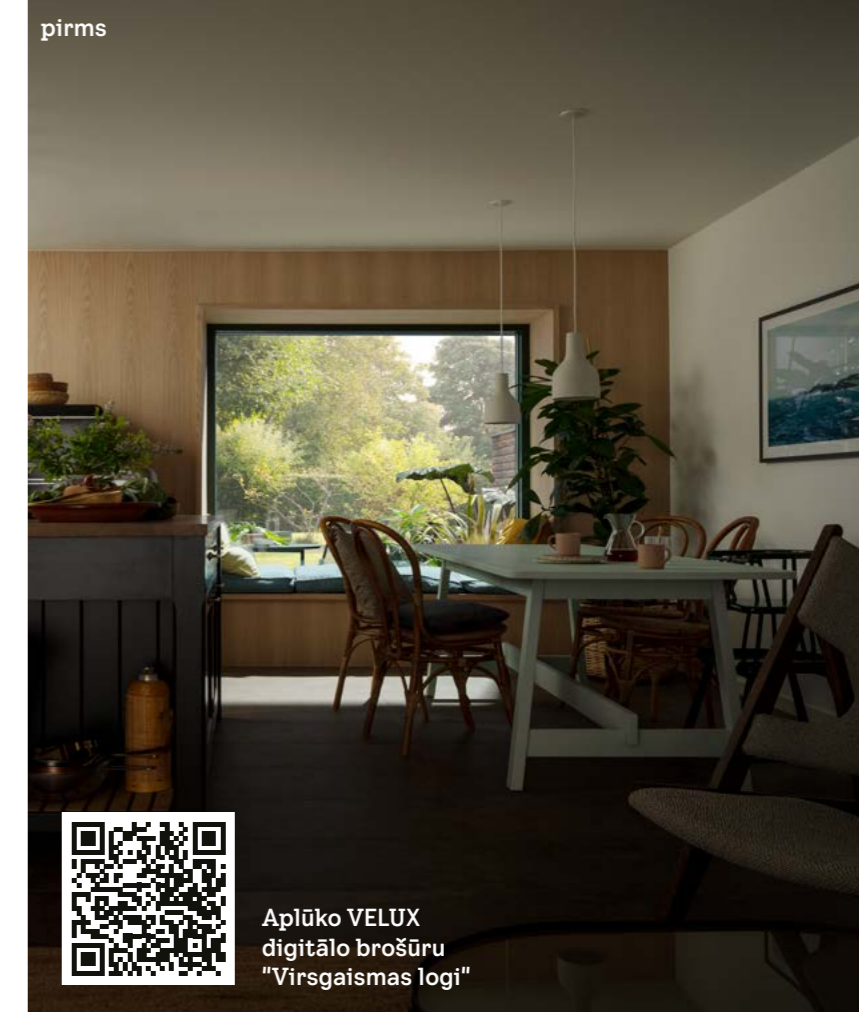
MSU	Saulessargs, solārā vadība	410	428	419	437	445	454	463		459	472	508	557	499	584
DSU	Gaismu necaurlaidīgās žalūzijas, solārā vadība	410	428	419	437	445	454	463		459	472	508	557	499	584
ZIU	Insektu tīkls, manuālā vadība	102	107	105	109	111	114	116		115	118	127	139	125	146

DSU un MSU nav iespējams uzstādīt vienam un tam pašam logam.

Žalūzijas ir novietotas virsgaismas loga iekšpusē, tāpēc montāžu visērtāk ir veikt iebūvēšanas laikā.

Savienojams ar viedās mājas sistēmām – VELUX ACTIVE un App Control

Visas cenas norādītas €, iekļaujot 21% PVN



Aplūko VELUX digitālo brošūru "Virsgaismas logi"

Jumta logu cenas

Izmēra kods Rāmja izmērs (cm)	Siltumizolācija U _w (W/m²K)																		
		CK02 55x78	CK04 55x98	CK06 55x118	FK04 66x98	FK06 66x118	FK08 66x140	MK04 78x98	MK06 78x118	MK08 78x140	MK10 78x160	PK06 94x118	PK08 94x140	PK10 94x160	SK06 114x118	SK08 114x140	UK08 134x140		
Stiklojuma laukums, m²		0,22	0,29	0,37	0,38	0,47	0,58	0,47	0,59	0,72	0,85	0,75	0,92	1,07	0,95	1,16	1,40		
STANDARD, rokturis augšā/apakšā																			
GLL 1061	1,1	356	379	-	421	440	482	431	468	501	580	548	585	-	576	641	-		
GLL 1061 B	1,1	-	379	-	-	440	482	431	468	501	580	-	585	-	-	-	-		
GLU 0061	1,1	445	474	-	-	550	603	538	585	626	725	-	731	-	-	801	-		
GLU 0061 B	1,1	-	474	-	-	550	603	538	585	626	725	-	731	-	-	-	-		
GLL 106121/30	1,1	766	-	-	-	850	-	841	878	911	990	-	995	-	-	-	-		
GLU 006121/30	1,1	855	-	-	-	960	-	948	995	1 036	1 135	-	1 141	-	-	-	-		
STANDARD PLUS, rokturis augšā/apakšā																			
GLL 1064	1,0	445	474	-	527	550	603	538	585	626	725	684	731	-	720	801	-		
GLL 1064 B	1,0	-	474	-	-	550	603	538	585	626	725	-	731	-	-	-	-		
GLU 0064	1,0	556	592	-	-	687	753	673	731	782	907	-	914	-	-	1 002	-		
GLU 0064B	1,0	-	592	-	-	687	753	673	731	782	907	-	914	-	-	-	-		
JUMTA LOGS GZL/GLU AR VIENKAMERAS STIKLA PAKETI, rokturis augšā/apakšā																			
GZL 1051	1,3	285	303	-	337	352	386	344	374	401	464	438	468	-	461	513	-		
GZL 1051 B	1,3	-	-	-	-	352	-	344	374	401	464	438	468	-	-	-	-		
GLU 0051	1,3	356	-	-	-	440	482	431	468	501	580	-	-	-	-	641	-		
GLU 0051B	1,3	-	-	-	-	440	-	431	468	501	-	-	585	-	-	-	-		
PREMIUM																			
GGL 3068	1,1	484	515	573	573	598	655	585	636	681	789	744	795	859	783	872	973		
GGL 3066	1,0	542	577	641	641	670	734	656	713	762	884	834	891	962	876	976	1 090		
GGL 3062	0,92	673	717	797	797	833	912	815	886	948	1 098	1 036	1 107	1 196	1 089	1 213	-		
GGU 0068	1,1	604	644	716	716	748	819	732	795	851	986	931	994	1 074	978	1 090	1 217		
GGU 0066	1,0	677	722	802	802	837	917	819	891	953	1 105	1 042	1 113	1 203	1 096	1 220	1 363		
GGU 0062	0,92	841	897	996	996	1 041	1 140	1 019	1 107	1 185	1 373	1 295	1 384	1 495	1 362	1 517	-		
GPL 3068	1,1	-	769	827	-	852	909	839	890	935	1 043	998	1 049	1 113	1 037	1 126	1 227		
GPL 3066	1,0	-	831	895	-	924	988	910	967	1 016	1 138	1 088	1 145	1 216	1 130	1 230	1 344		
GPU 0068	1,1	-	898	970	-	1 002	1 073	986	1 049	1 105	1 240	1 185	1 248	1 328	1 232	1 344	1 471		
GPU 0066	1,0	-	976	1 056	-	1 091	1 171	1 073	1 145	1 207	1 359	1 296	1 367	1 457	1 350	1 474	1 617		
GPU 0062	0,96	-	1 151	1 250	-	1 295	1 394	1 273	1 361	1 439	1 627	1 549	1 638	1 749	1 616	1 771	-		
GGL 306821/30	1,1	937	968	1 026	1 026*	1 051	1 108	1 038	1 089	1 134	1 242*	1 197	1 248*	1 312	1 236	1 325	1 426		
GGL 306621/30	1,0	995	1 030	1 094	1 094*	1 123	1 187	1 109	1 166	1 215	1 337	1 287*	1 344	1 415	1 329	1 429*	1 543		
GGL 306221	0,96	1 126	1 170	1 250	1 250	1 286	1 365	1 268	1 339	1 401	1 551	1 489	1 560	1 649	1 542	1 666	-		
GGU 006821/30	1,1	1 057	1 097	1 169	1 169*	1 201	1 272	1 185	1 248	1 304	1 439*	1 384	1 447*	1 527	1 431	1 543	1 670		
GGU 006621/30	1,0	1 130	1 175	1 255	1 255*	1 290	1 370	1 272	1 344	1 406	1 558	1 495	1 566	1 656	1 549	1 673*	1 816		
GGU 006221	0,96	1 294	1 350	1 449	1 449	1 494	1 593	1 472	1 560	1 638	1 826	1 748	1 837	1 948	1 815	1 970	-		
GPU 006621	1,0	-	-	-	-	1 591	1 671	-	1 645	1 707	-	1 796	1 867	-	1 850	1 974	-		
JUMTA LOGI UN PIESLĒGUMI NELIELAM JUMTA SLĪPUMAM (10°-20°)																			
GBL 2015	1,1	-	515	-	-	-	-	585	636	681	-	-	-	-	783	-	-		
EDG 2000/EDG 2000U	-	-	186	-	-	-	-	207	218	232	-	-	-	-	258	-	-		

* Šis izmērs nav pieejams ar solāro motoru.
 Visas cenas norādītas €, iekļaujot 21% PVN
 Lai saņemtu informāciju par papildus izmēriem, lūdzu, sazinies ar mūsu klientu servisu.

Jumta logu un žalūziju aksesuāri



Apkalpes stienis
ZCZ 080K 25 €
 80 cm
ZCT 200K 31 €
 teleskopisks, 108-188 cm
ZCZ 112 65 €
 apakšējam rokturim, 120 cm



Stieņa adapteris
ZOZ 085 14 €
 Manuāli vadāmām žalūzijām
 ar sānu vadotnēm un insektu
 tīklam



Stieņa adapteris
ZOZ 040 14 €
 ruļļveida žalūzijām ar āķiem (RHL)



Uzstādīšanas kronšteini
ZOZ 230 7 €
 Ja logā iebūvētie kronšteini ir
 noņemti, tad jāiegādājas ZOZ
 230, lai varētu veikt žalūziju
 uzstādīšanu.

Pieslēgumu cenas

Izmēra kods Rāmja izmērs, cm	CK02 55x78	CK04 55x98	CK06 55x118	FK04 66x98	FK06 66x118	FK08 66x140	MK04 78x98	MK06 78x118	MK08 78x140	MK10 78x160	PK06 94x118	PK08 94x140	PK10 94x160	SK06 114x118	SK08 114x140	UK08 134x140			
PIESLĒGUMI – viena jumta loga iebūvēšanai																			
Standarta iebūvēšana																			
Viena loga iebūvēšana - Hidro un siltumizolācijas komplekts ar BFX un BDX																			
EDW 2000, EDS 2000, EDT 2000, EDQ 2000	151	155	160	160	173	182	173	182	193	213				206	217	224	215	228	246
Pamata pieslēguma komplekts: pilnais risinājums maksimālam komfortam un nevainojamai loga iebūvēšanai.																			
EDW S00W01, EDS S00S01, EDT S00T01	173	178	184	184	200	210	200	210	224	248				239	252	261	250	266	287
Padziļināta iebūvēšana																			
Viena loga iebūvēšana - Hidro un siltumizolācijas komplekts ar BFX un BDX																			
EDJ 2000	181	186	192	192	207	218	207	218	232	256				247	260	269	258	273	295
Viena jumta loga nomaiņai																			
EW 6000, EL 6000 <small>Iekļauts BDX F</small>	166	170	176	176	189	-	189	199	211	233				225	237	245	235	249	269
EW 0000, EL 0000	85	87	-	90	97	-	97	102	108	119				115	121	125	120	127	138
Ārējo uzliku komplekts – ja jumta logu paredzēts iestrādāt jumta segumā bez pieslēguma																			
ZWC 0000 <small>Ārējās uzlikas</small>	28	30	33	33	36	39	35	37	40	46				44	46	50	46	52	57
Tvaika barjera																			
BBX 0000	30	31	32	32	35	36	35	36	39	43				41	43	45	43	46	49
Siltumizolācijas rāmis																			
BDX 2000	60	62	64	64	69	73	69	73	77	85				82	87	90	86	91	98

Izmēra kods Rāmja izmērs, cm	CK02 55x78	CK04 55x98	CK06 55x118	FK04 66x98	FK06 66x118	FK08 66x140	MK04 78x98	MK06 78x118	MK08 78x140	MK10 78x160	PK06 94x118	PK08 94x140	PK10 94x160	SK06 114x118	SK08 114x140	UK08 134x140			
PIESLĒGUMI - logu kombinētai iebūvēšanai																			
Standarta iebūvēšana																			
Kombinēta iebūvēšana – pieslēgumi jumta logiem, vienai jumta loga sekcijai, kas iebūvējami viens blakus otram rindā																			
EKW/EKS 2001M/2002M/2003M	151	155	160	160	173	182	173	182	193	213				206	217	224	215	228	246
EKT/EKQ 2001M/2002M/2003M	166	170	176	176	190	200	190	200	212	234				226	238	246	236	250	270
Kombinētais pieslēgums – diviem jumta logiem ar spārēm																			
EKW 2021M, EKS 2021M	302	310	320	320	346	364	346	364	386	426				412	434	448	430	456	492
Kombinētais pieslēgums – viens-blakus-otram																			
EBW 4021B2, EBW 4021B3*	588	631	667	650	705	768	691	737	804	890				811	878	933	866	938	1 001
EBS 4021B2, EBS 4021B3*	565	608	643	626	679	741	665	710	775	858				780	846	899	834	904	964
EKW 4021E2, EKW 4021E3*	512	554	587	570	619	677	605	646	708	784				709	771	821	759	825	879
EKS 4021E2, EKS 4021E3*	512	554	587	570	619	677	605	646	708	784				709	771	821	759	825	879
Padziļināta iebūvēšana																			
Kombinēta iebūvēšana – pieslēgumi jumta logiem, kas iebūvējami viens blakus otram rindā bez spārēm																			
EKJ (0001-, 0002-, 0003)	127	130	135	135	145	153	145	153	162	179				173	182	188	180	191	206
Kombinētais pieslēgums – viens-blakus-otram bez spārēm																			
EKJ 4021E	575	586	604	610	649	679	658	688	722	786				778	813	836	838	879	955

Kombinētā iebūvēšana

- VELUX platumā pielāgojamā savienojošā detaļa ir iekļauta standarta iebūvēšanas līmeņa pieslēgumu kompleksos EKW, EKS, EKQ, EKT. Elementiem 0001 un 0002 ir jānorāda pareizais burts. Kombinētos elementus vienmēr identificē, skatoties no ārpuses: 0001- kreisais elements / 0002- vidējais elements / 0003 labais elements. Elementiem, kas atrodas blakus, jābūt ar vienādu augstumu.
- Komplektā 2021M ietilpst elementi ar vienādu platumu un vienādu augstumu: 2001M un 2003. Šis komplekts būs piemērots, ja starp logiem ir paredzēts paturēt spāri. Logu rāmju attālums ir pielāgojams 10 - 16 cm.
- Komplektā 4021 ietilpst elementi ar vienādu platumu un vienādu augstumu: 2001 un 2003. Šis komplekts būs piemērots, ja ir plānots starp logiem esošo spāri likvidēt. Logu rāmju attālumi: B2/B3=18mm, E2/E3=10cm. Komplektā ietilpst arī izolācijas rāmji, atbalsta sijas, balti krāsota vai koka dekoratīvā līste un tvaika barjera daļai starp logiem.
- Kombinētā pieslēguma EKJ komplektācijā ietilpst neregulējama savienojošā detaļa. Standarta logu rāmju attālumi var būt E=10cm, F = 12 cm, G = 14 cm, H = 16 cm. Iegādājoties pieslēgumu, jānosauca vajadzīgais burts elementiem 0001- un 0002-. Kombinētos elementus vienmēr identificē, skatoties no ārpuses: 0001- kreisais elements / 0002- vidējais elements / 0003 labais elements. Elementiem, kas atrodas blakus, jābūt ar vienādu augstumu.
- Komplektā 4021E ietilpst elementi ar vienādu platumu un vienādu augstumu: 0001E un 0003. Šis komplekts būs piemērots, ja tiek plānots starp logiem esošo spāri likvidēt. Logu rāmju attālums: E=10cm. Komplektā ietilpst arī izolācijas rāmji, atbalsta sijas, balti krāsota vai koka dekoratīvā līste un tvaika barjera daļai starp logiem.

* B2/E2 Balti krāsota dekoratīvā līste starp logiem
B3/E3 Koka dekoratīvā līste starp logiem

Visas cenas norādītas €, iekļaujot 21% PVN

Visas cenas katalogā norādītas EUR un ir ieteicamās mazumtirdzniecības cenas. PVN likme ir 21%. Norādītās cenas ir orientējošas un neveido piedāvājuma gala summu. Par faktisko pārdošanas cenu jautā savam izplatītājam vai iebūvētājam.

Lai uzzinātu piegādes datumu, sazinies ar VELUX klientu servisu vai mūsu izplatītāju. Detalizēti noteikumi un nosacījumi par VELUX garantiju atrodami vietnē www.velux.lv/palidziba-un-konsultacijas/velux-garantija.

VELUX nav atbildīgs par kļūdām katalogā, brošūrās un citos iespieddarbu materiālos. VELUX patur tiesības veikt izmaiņas savos produktos un cenās bez brīdinājuma. Aktuālās cenas iespējams apskatīt www.velux.lv

Visas produktu specifikācijas, formulējumi, informācija un dati (kopumā saukti "Informācija") šajā brošūrā ir pakļauti izmaiņām. Klients ir atbildīgs par produkta informācijas un cenas pārbaudi pasūtījuma veikšanas brīdī. Visa informācija tiek uzskatīta par precīzu un uzticamu, bet pasniegta bez jebkādas garantijas vai atbildības. Lūdzu, pārbaudi datus vietnē www.velux.lv vai sazinies ar VELUX klientu servisu, lai noskaidrotu aktuālo informāciju.



**SAUDZĒ DABU.
LIETO BROŠŪRU
ELEKTRONISKĀ
VEIDĀ.**

VELUX Latvia SIA
Liepājas iela 34
LV-1002, Rīga

Tel.: 80 008 802

E-pasts: velux.latvia@velux.com
Mājaslapa: www.velux.lv

Žalūziju un slēgu internetveikals:
www.veluxshop.lv
www.facebook.com/VELUXLatvia
www.youtube.com/@VELUXLatvia

